

**Politische Gemeinde  
8906 Bonstetten**

**Budget 2026**

Ablieferung an Gemeindevorstand	10. September 2025
Abnahmebeschluss Gemeindevorstand	20. Oktober 2025
Ablieferung an Rechnungsprüfungskommission	19. September 2025
Abnahmebeschluss Rechnungsprüfungskommission	21. Oktober 2025
Abnahmebeschluss Gemeindeversammlung	3. Dezember 2025
Veröffentlichung	5. Dezember 2025

## Inhaltsverzeichnis

	Seite
<b>Bericht, Anträge und Beschlüsse</b>	<b>3</b>
1 Bericht des Gemeindevorstands	4 - 11
2 Anträge und Beschlüsse	12 - 15
<b>Budget</b>	<b>16</b>
3 Steuerertrag und Steuerfuss	17
4 Finanzierung	18 - 19
5 Haushaltsgleichgewicht	20 - 21
6 Erfolgsrechnung	22
7 Investitionsrechnungen	23 - 24
<b>Budget - Details</b>	<b>25</b>
8 Erläuterungen zur Erfolgsrechnung	26 - 39
9 Erfolgsrechnung	40 - 87
10 Erläuterungen zu den Investitionsrechnungen	88 - 92
11 Investitionsrechnung Verwaltungsvermögen	93 - 101
12 Investitionsrechnung Finanzvermögen	102 - 103
<b>Anhang zum Budget</b>	<b>104</b>
13 Abschreibungen und Wertberichtigungen des Verwaltungsvermögens	105 - 110
14 Finanzkennzahlen	111

### Kontakt

Politische Gemeinde Bonstetten

Bereich Finanzen

PLZ Ort

8906 Bonstetten

Finanzvorstand: Arianne Moser

Leiter/in Finanzen: Chantal Schmidlin  
 Telefon 044 701 95 20  
 E-Mail [finanzen@bonstetten.ch](mailto:finanzen@bonstetten.ch)

# **Bericht, Anträge und Beschlüsse**

## Bericht des Gemeinderates

Der Gemeinderat beantragt der Gemeindeversammlung vom 3. Dezember 2025 den Steuerfuss auf 88% (Vorjahr 91 %) zu senken. Bei einem Aufwand von CHF 33'338'500.00 und einem Ertrag von CHF 33'371'700.00 resultiert ein Ertragsüberschuss von CHF 33'200.00.

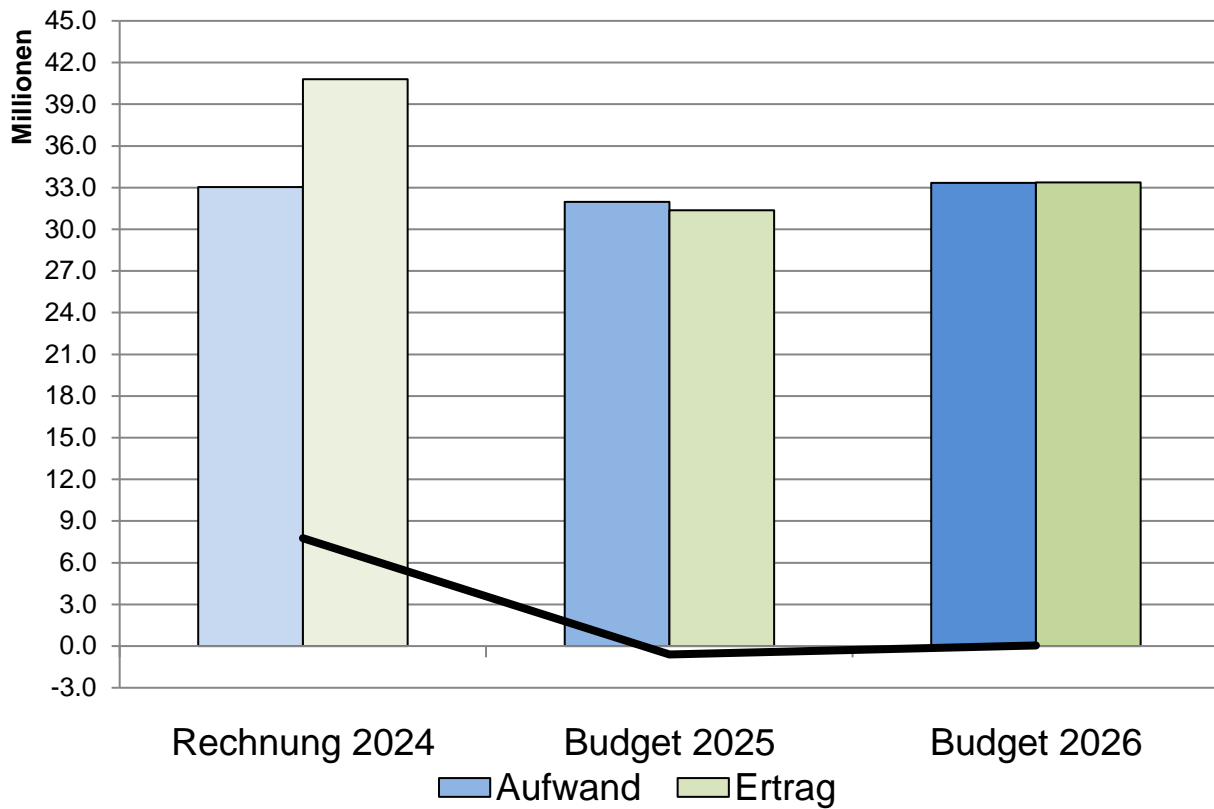
### a. Wirtschaftliche Lage der Gemeinde Bonstetten und ihre Entwicklung

Das Budget 2026 sieht bei einem Aufwand von CHF 33'338'500.00 (Vorjahr CHF 31'971'300.00) und einem Ertrag von CHF 33'371'700.00 (Vorjahr CHF 31'366'300.00.) **einen Ertragsüberschuss von CHF 33'200.00 vor.**

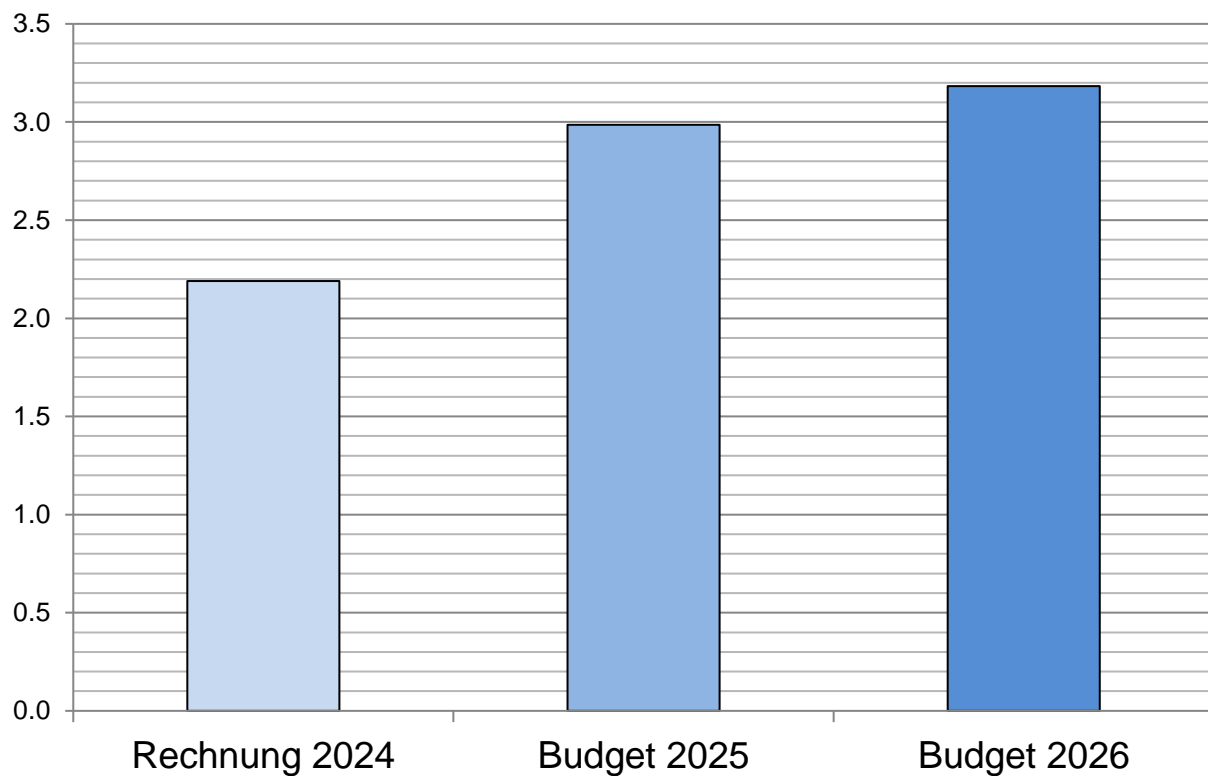
Der Aufwand erhöht sich insgesamt um CHF 1.4 Mio. bzw. 4.3 %. Die Zunahmen verteilen sich im Wesentlichen beim Sach- und übriger Betriebsaufwand (TCHF 433 bzw. 8.2 %), beim Transferaufwand (TCHF 347 bzw. 2.4 %), beim Personalaufwand (TCHF 323 bzw. 4.1 %) und bei den Abschreibungen (TCHF 197 bzw. 7.1 %). Beim Sach- und übrigen Betriebsaufwand führen unter anderem zusätzliche Ausgaben für Projekte und Massnahmen im Bereich Arten- und Landschaftsschutz zu einem Mehraufwand. Der Transferaufwand steigt vor allem aufgrund deutlich höherer Kosten im Bereich der Pflegefinanzierung. Beim Personalaufwand sind das neue Entschädigungssystem für die Behörden sowie Stellenplananpassungen in verschiedenen Abteilungen berücksichtigt. Die höheren Abschreibungen resultieren aus den geplanten Investitionen.

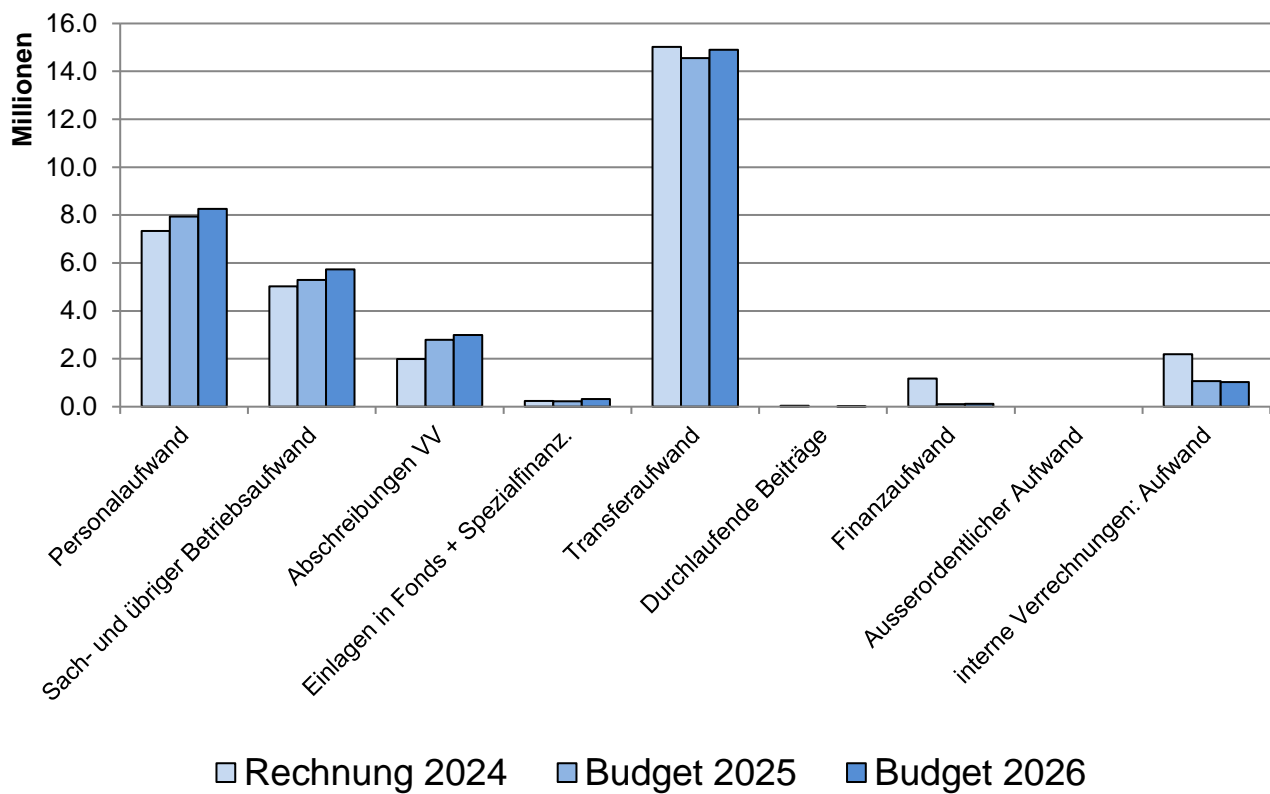
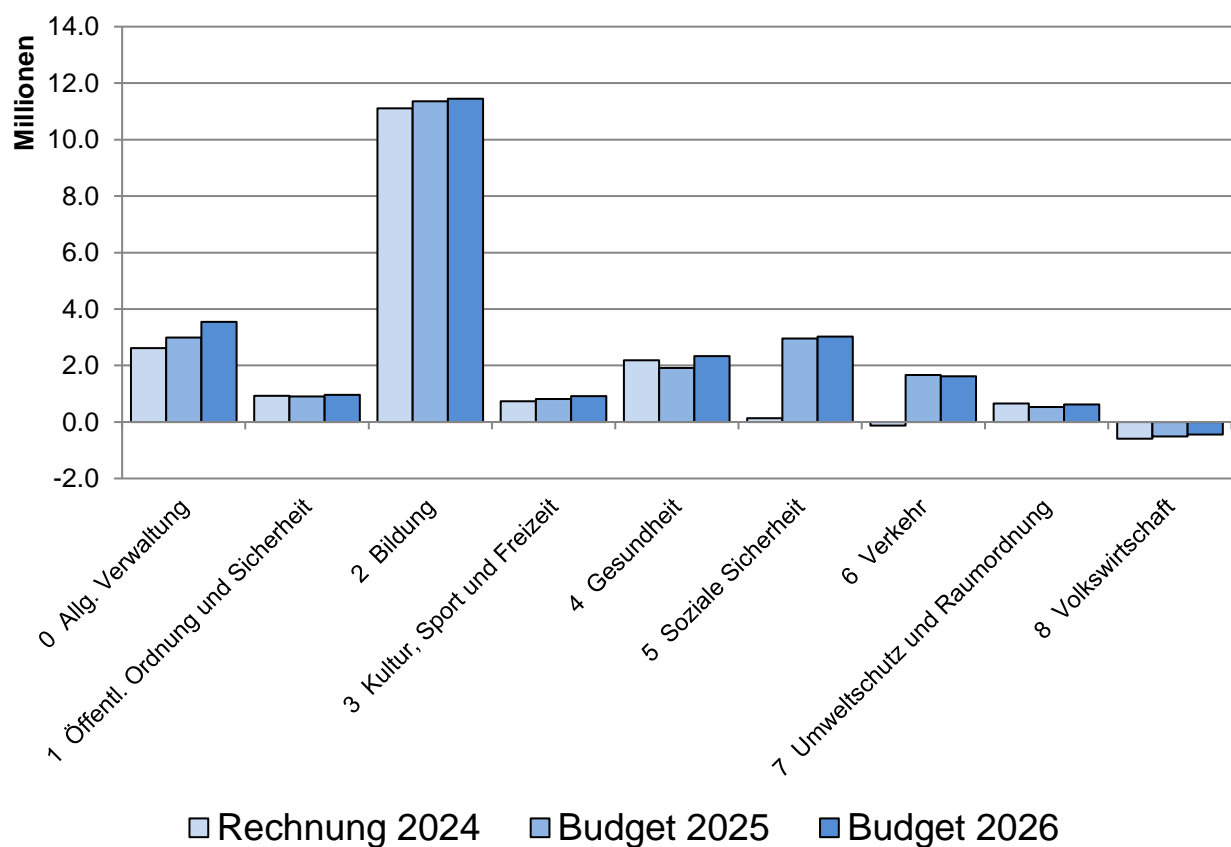
Demgegenüber erhöht sich der Ertrag um CHF 2 Mio. bzw. 6.4 %. Basierend auf den aktuellen Zahlen des Rechnungsjahres 2025 ist mit einer Zunahme des Steuerertrags von rund CHF 1.7 Mio. zu rechnen. Darin enthalten sind insbesondere Mehreinnahmen aus der Grundstückgewinnsteuer in Höhe von TCHF 800. Trotz der Steuersenkung um 3 % wird bei den direkten Steuern natürlicher Personen ein Mehrertrag von TCHF 889 erwartet. Bei den direkten Steuern juristischer Personen wird ein zusätzliches Ertragswachstum von CHF 26'000.00 prognostiziert. Zudem fällt der Finanzausgleich um TCHF 381 höher aus.

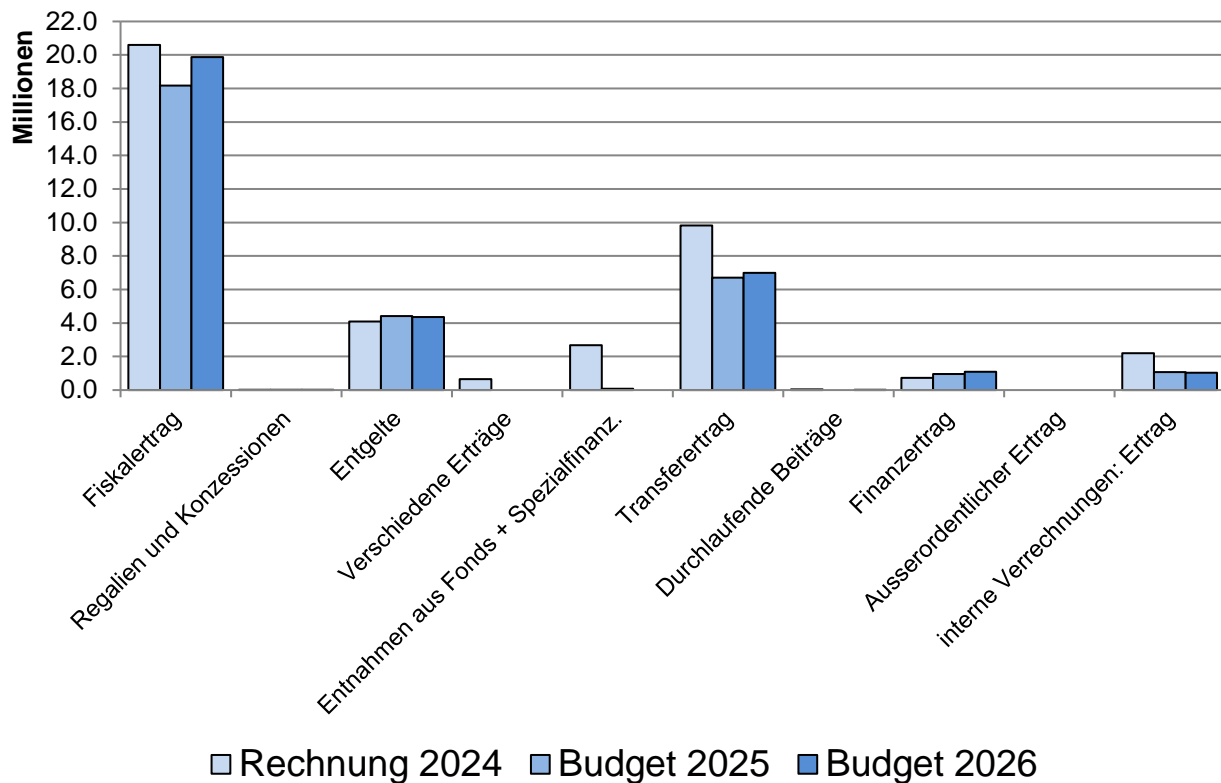
**Gemäss einem Vergleich der Swissplan liegt der Nettoaufwand pro Einwohner (ohne Abschreibungen) der Gemeinde Bonstetten deutlich unter dem Median der Zürcher Gemeinden und ist der tiefste im ganzen Bezirk Affoltern.**



### Entwicklung Abschreibungen



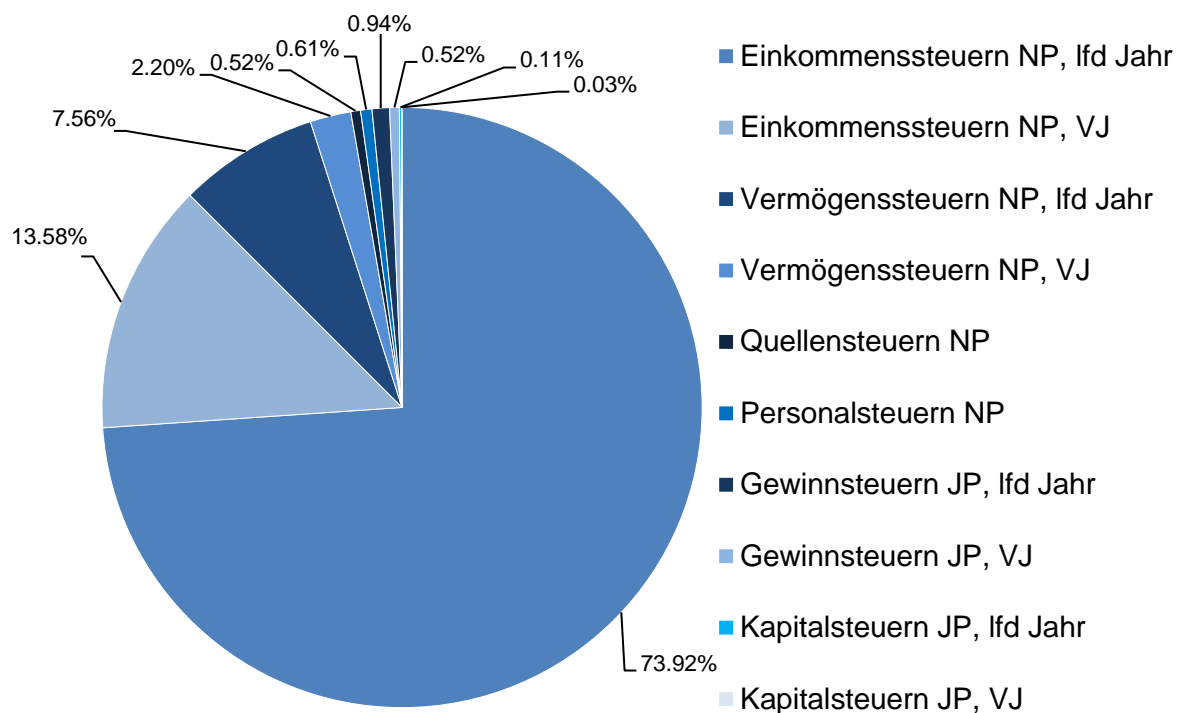
**Gliederung Aufwand nach Aufwandart****Nettoaufwand nach Aufgabenbereich**

**Gliederung Ertrag**

Die wichtigsten Einnahmenquellen der Gemeinde sind die Steuereinnahmen, Beiträge aus dem Finanzausgleich, Entgelte für Dienstleistungen (z.B. Mittagstisch, Verwaltungsdienstleistungen, Bibliothek, etc.) sowie Mieteinnahmen.

Im Budget 2026 wird mit einem Fiskalertrag (direkte Steuern und Sondersteuern) von CHF 19'880'600.00 gerechnet. Dieser Betrag beinhaltet auch Einnahmen aus der Grundstückgewinnsteuer in Höhe von CHF 2'900'000.00. Aufgrund der gemeldeten Handänderungen und der Erfahrungen der Vorjahre erscheint dieser Wert als realistisch.

## Struktur Steuererträge aus Einkommen und Vermögen



NP = natürliche Personen

JP = juristische Personen

Lfd. Jahr = Budgetjahr

VJ = Vorjahre

Die direkten Steuererträge der Gemeinde Bonstetten werden im Wesentlichen durch Einkommens- und Vermögenssteuern (73.92 %) generiert.

Der approximative Steuerertrag aus Einkommens- und Vermögenssteuern und Gewinn- und Kapitalsteuern aus dem Rechnungsjahr geht von CHF 14'288'700.00 aus und ist damit um CHF 136'500.00 höher als im Budget 2025. Der Steuerfuss ist mit 88 % tiefer angesetzt als im Vorjahr (91 %). Ein Steuerprozent entspricht rund CHF 240'000.00 (inkl. Finanzausgleich).

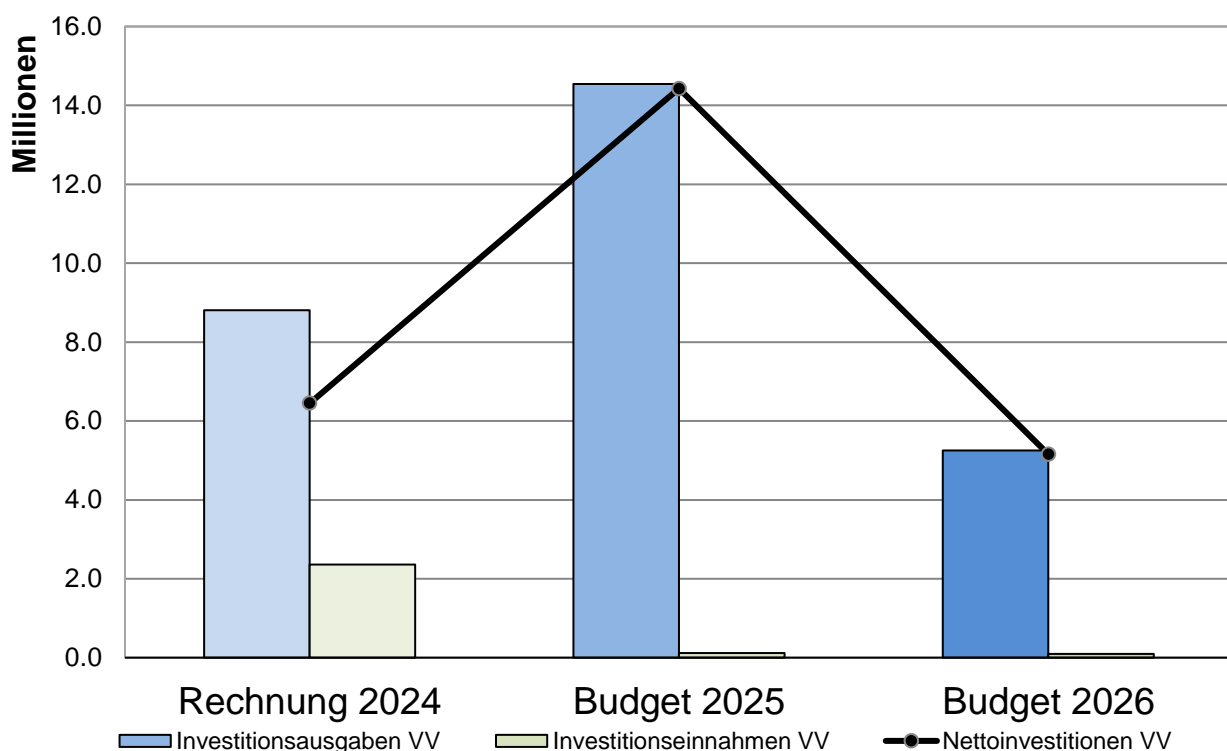
Die Basis für die Hochrechnung der Steuern 2026 bildet der Steuerabschluss per 30.06.2025. Die Quellensteuern sind mit CHF 100'000.00 (Vorjahr 200'000.00) im Budget 2026 eingestellt.



Die Investitionsrechnung Verwaltungsvermögen sieht Ausgaben von CHF 5'252'000.00 (Vorjahr CHF 14'423'000.00) und Einnahmen von CHF 95'000.00 (Vorjahr CHF 145'000.00) vor.

Veränderung der Investitionen im Verwaltungsvermögen gegenüber dem Budget 2025:

0	ALLGEMEINE VERWALTUNG	CHF	- 7'010'000.00
1	ÖFFENTLICHE ORDNUNG UND SICHERHEIT	CHF	- 220'000.00
2	BILDUNG	CHF	+ 88'000.00
3	KULTUR, SPORT UND FREIZEIT	CHF	+ 90'000.00
4	GESUNDHEIT	CHF	+ 15'000.00
5	SOZIALE SICHERHEIT	CHF	0.00
6	VERKEHR UND NACHRICHTENÜBERMITTLUNG	CHF	- 385'000.00
7	UMWELTSCHUTZ UND RAUMORDNUNG	CHF	- 1'764'000.00
8	VOLKSWIRTSCHAFT	CHF	+ 65'000.00



(Investitionsrechnung)

Die Investitionsrechnung Finanzvermögen sieht Ausgaben von CHF 90'000.00 (Vorjahr 140'000.00) vor.

**b. Begründung erheblicher Abweichungen gegenüber dem Budget des Vorjahres****Abweichungen > CHF +/- 50'000.00**

0120	Exekutive	CHF	155'500.00
Neues Entschädigungssystem der Behörden. Das Geschäft wird der GV am 3. Dezember 2025 unterbreitet.			
0220	Allgemeine Dienste, übrige	CHF	181'500.00
Durch die geplante Aufstockung von Stellen erhöhen sich die Lohnkosten. Höhere Abschreibungen.			
0290	Verwaltungsliegenschaften, übrige	CHF	202'300.00
Höhere Abschreibungen und Gebäudeunterhalt, sowie höhere interne Verrechnungen.			
1400	Allgemeines Rechtswesen	CHF	84'400.00
Höhere Kosten beim regionalen Betreibungsamt und bei der KESB.			
2120	Primarstufe	CHF	- 498'200.00
Neue Berechnung der Anstellungspensen des kantonalen Lehrpersonals.			
2170	Schulliegenschaften	CHF	95'400.00
Ersatz Rasenmäher und Reinigungswagen. Höhere Abschreibungen sowie höhere einmalige Kosten bei den Dienstleistungen Dritter.			
2190	Schulleitung	CHF	215'500.00
Anpassung Behördenentschädigung, analog KST 0120. Höhere Lohnkosten für neue Stelle Betriebsleitung sowie höherelohneinstufung der neuen Schulleitung durch Kanton.			
2191	Schulverwaltung	CHF	89'800
Neue Stelle ICT- und Datenschutz. Zusatzaufwand durch Nutzung durch IncaMail und DeepSign. Höhere Kosten durch Software-Ablösung.			
2200	Sonderschulen	CHF	139'900.00
Mehr separativ beschulte Schülerinnen und Schüler. Zusätzliche Kostenanteile im Rahmen des Schulzweckverbandes.			
3211	Schul- und Gemeindebibliothek	CHF	86'100
Interne Verrechnung der Mieten durch Umzug ins Heumoos.			
4125	Pflegefinanzierung Kranken-, Alters- und Pflegeheime	CHF	193'500
Erhöhung aufgrund der Ausgaben in der Jahresrechnung 2024.			
4215	Pflegefinanzierung ambulante Krankenpflege (Spitex)	CHF	184'100
Gemäss Hochrechnungen der Spitex KA, die Verteilschlüssel an Gemeinden versenden.			
5440	Jugendschutz	CHF	57'300
Erhöhung aufgrund der Vorjahreszahlen.			
5450	Leistungen an Familien	CHF	70'000
Gemäss Hochrechnung werden höhere Aufwendungen erwartet.			

5720	Gesetzliche wirtschaftliche Hilfe	CHF	- 106'100.00
Gemäss Hochrechnung werden tiefere Aufwendungen erwartet.			
8790	Energie, Übriges (allgemein)	CHF	54'600.00
Höhere Abschreibungen. Geplante Weiterbildungen. Planungskosten.			
9100	Allgemeine Gemeindesteuern	CHF	- 924'800.00
Steigerung des Steuerertrages aufgrund Zahlen 2025 und Hochrechnung.			
9101	Sondersteuern	CHF	- 798'900.00
Erhöhung aufgrund der Vorjahre.			
9300	Finanzausgleich	CHF	- 293'800.00
Höherer Ressourcenausgleich für 2026 gemäss Berechnungen des Gemeindeamtes.			

### c. Begründung des Antrags zum Steuerfuss

Die Schweizer Wirtschaft ist 2025 von globalen Unsicherheiten geprägt. In diesem Umfeld ist die Aussagekraft von Wirtschaftsprognosen eingeschränkt. Im Vergleich zum letzten Jahr zeigen sich die aktuellen Aussichten etwas günstiger. Mittelfristig darf weiterhin mit einem Anstieg der Erträge gerechnet werden. Die Zunahmen auf der Aufwandseite belasten demgegenüber den Haushalt. Mit total CHF 51 Mio., davon CHF 43 Mio. im Steuerhaushalt, ist ein vergleichsweise sehr hohes Investitionsvolumen vorgesehen (v.a. Gemeindehaus, Schule, Wasserbauprojekte, Infrastruktur etc.). In der Erfolgsrechnung werden so mittelfristig jährliche Ertragsüberschüsse von bis zu CHF 1 Mio. erwartet. Das Eigenkapital erhöht sich in der Planperiode auf CHF 67 Mio. Aufgrund des in den vergangenen Jahren, im Hinblick auf die anstehenden grossen Investitionen, bewusst angesparten Vermögens und den jährlichen Ertragsüberschüssen in der Planperiode kann ein grosser Teil der Investitionen von CHF 43 Mio. direkt bezahlt werden. Nach Ablehnung des Projektes Lochenweiher, besteht am Ende der Planung eine Nettoschuld des Steuerhaushaltes von CHF 7 Mio., was einer mittleren Verschuldung entspricht. Nicht eingerechnet in diese Zahl sind Kantonsbeiträge zu den Wasserbauprojekten im Umfang von, vorsichtig gerechnet, CHF 2.25 Mio., womit die Nettoschuld am Ende der Planung weniger als CHF 5 Mio. beträgt und sich innerhalb des Zielbandes bewegt. Geplant wird mit einem um 3 Prozentpunkte tieferen Steuerfuss von 88 %. Bei den Gebührenhaushalten weist der Bereich Wasser eine hohe Nettoschuld aus, während durch die Tarifierhöhung im Jahr 2025 ein guter Kostendeckungsgrad erreicht wird. Im Abfall können – sofern keine grösseren Investitionen geplant werden – die Gebührentarife gesenkt werden. Das Abwasser bleibt stabil.

## Antrag des Gemeindevorstands

### 1 Antrag zum Budget

Der Gemeindevorstand hat das Budget 2026 der Politischen Gemeinde Bonstetten genehmigt. Das Budget weist folgende Eckdaten aus:

<b>Erfolgsrechnung</b>	Gesamtaufwand	Fr.	33'338'500
	Ertrag ohne ordentliche Steuern Rechnungsjahr	Fr.	19'083'000
	<b>Zu deckender Aufwandüberschuss</b>	Fr.	<b>-14'255'500</b>
<b>Investitionsrechnung Verwaltungsvermögen</b>	Ausgaben Verwaltungsvermögen	Fr.	5'252'000
	Einnahmen Verwaltungsvermögen	Fr.	95'000
	<b>Nettoinvestitionen Verwaltungsvermögen</b>	Fr.	<b>-5'157'000</b>
<b>Investitionsrechnung Finanzvermögen</b>	Ausgaben Finanzvermögen	Fr.	90'000
	Einnahmen Finanzvermögen	Fr.	0
	<b>Nettoinvestitionen Finanzvermögen</b>	Fr.	<b>-90'000</b>

Der Gemeindevorstand beantragt der Gemeindeversammlung, das Budget 2026 der Politischen Gemeinde Bonstetten zu genehmigen.

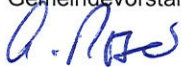
### 2 Antrag zum Steuerfuss

Einfacher Gemeindesteuerertrag (100 %)		Fr.	16'237'159
Steuerfuss		%	88
Erfolgsrechnung			
	Zu deckender Aufwandüberschuss	Fr.	-14'255'500
	Steuerertrag bei Standard%	Fr.	14'288'700
	<b>Ertragsüberschuss (+) / Aufwandüberschuss (-)</b>	<b>Fr.</b>	<b>33'200</b>

Der Ertragsüberschuss der Erfolgsrechnung wird dem Bilanzüberschuss zugewiesen.

Der Gemeindevorstand beantragt der Gemeindeversammlung, den Steuerfuss für das Jahr 2026 auf 88 % (Vorjahr 91 %) des einfachen Gemeindesteuerertrags festzusetzen.

8906 Bonstetten, 20. Oktober 2025  
Gemeindevorstand Bonstetten



Arianne Moser  
Gemeindepräsidentin



Peter Trachsel  
Gemeindeschreiber a.l.

## Bericht und Antrag der Rechnungsprüfungskommission zum Budget 2026

### Bericht

- 1 Die Rechnungsprüfungskommission hat das **Budget 2026** der Politischen Gemeinde Bonstetten in der vom Gemeinderat beschlossenen Fassung vom 20. Oktober 2025 geprüft. Das Budget 2026 weist folgende Eckdaten aus:

<b>Erfolgsrechnung</b>	Gesamtaufwand	Fr.	33'338'500.00
	Ertrag ohne ordentliche Steuern 2026	Fr.	19'083'000.00
	<b>Zu deckender Aufwandüberschuss</b>	<b>Fr.</b>	<b>- 14'255'500.00</b>
<b>Investitionsrechnung Verwaltungsvermögen</b>	Ausgaben Verwaltungsvermögen	Fr.	5'252'000.00
	Einnahmen Verwaltungsvermögen	Fr.	95'000.00
	<b>Nettoinvestitionen Verwaltungsvermögen</b>	<b>Fr.</b>	<b>- 5'157'000.00</b>
<b>Investitionsrechnung Finanzvermögen</b>	Ausgaben Finanzvermögen	Fr.	90'000.00
	Einnahmen Finanzvermögen	Fr.	0.00
	<b>Nettoinvestitionen Finanzvermögen</b>	<b>Fr.</b>	<b>-90'000.00</b>

- 2 Die Rechnungsprüfungskommission stellt fest, dass das Budget 2026 der politischen Gemeinde Bonstetten den finanzrechtlichen Vorschriften entspricht, rechnerisch richtig und finanzpolitisch angemessen ist. Die Regelungen zum Haushaltgleichgewicht sind eingehalten.

### Antrag

- 3 Die Rechnungsprüfungskommission empfiehlt der Gemeindeversammlung das Budget 2026 der politischen Gemeinde Bonstetten entsprechend dem Antrag des Gemeinderats zu genehmigen.

8906 Bonstetten, 21. Oktober 2025

Rechnungsprüfungskommission Politische Gemeinde Bonstetten



Thomas Fischer

Isidor Hug



## Bericht und Antrag der Rechnungsprüfungskommission zum Steuerfuss des Jahres 2026

### Bericht

- 1 Die Rechnungsprüfungskommission hat den Antrag des Gemeinderats der politischen Gemeinde Bonstetten vom 20. Oktober 2025 betreffend Festsetzung des Steuerfusses für das Jahr 2026 auf 88% (Vorjahr 91%) des einfachen Gemeindesteuerertrages geprüft. Der Antrag weist folgende Eckdaten aus:

<b>Einfacher Gemeindesteuerertrag (100%)</b>		Fr.	16'237'159.00
<b>Vom Gemeinderat vorgeschlagener Steuerfuss für das Jahr 2026</b>			<b>88%</b>
<b>Erfolgsrechnung</b>	Zu deckender Aufwandüberschuss	Fr.	- 14'255'500.00
	Steuerertrag mit dem vom Gemeinderat vorgeschlagenen Steuerfuss	Fr.	14'288'700.00
<b>Ertragsüberschuss</b>		Fr.	<b>33'200.00</b>

Der Ertragsüberschuss der Erfolgsrechnung wird dem Bilanzüberschuss zugewiesen.

Der Gemeindevorstand beantragt der Gemeindeversammlung, den Steuerfuss für das Jahr 2026 auf 88% (Vorjahr 91%) des einfachen Gemeindesteuerertrags festzusetzen.

- 2 Die Rechnungsprüfungskommission stellt fest, dass der Antrag des Gemeinderats betreffend Festlegung des Steuerfusses 2026 der politischen Gemeinde Bonstetten den finanzrechtlichen Vorschriften entspricht und rechnerisch richtig ist.
- 3 Die Rechnungsprüfungskommission beurteilt den vorgeschlagenen Steuerfuss in finanzpolitischer Hinsicht als angemessen.

### Antrag

- 4 Die Rechnungsprüfungskommission empfiehlt der Gemeindeversammlung **den Steuerfuss für das Jahr 2026 entsprechend dem Antrag des Gemeinderats auf 88%** (Vorjahr 91%) des einfachen Gemeindesteuerertrags **festzusetzen**.

8906 Bonstetten, 21. Oktober 2025

Rechnungsprüfungskommission Politische Gemeinde Bonstetten

  
Thomas Fischer

  
Isidor Hug

## Beschluss der Gemeindeversammlung

### 1 Beschluss zum Budget

Die Gemeindeversammlung hat das Budget 2026 der Politischen Gemeinde Bonstetten am 3. Dezember 2025 entsprechend dem Antrag des Gemeindevorstands genehmigt. Das Budget weist folgende Eckdaten aus:

Erfolgsrechnung	Gesamtaufwand	Fr.	33'338'500
	Ertrag ohne ordentliche Steuern Rechnungsjahr	Fr.	19'083'000
	<b>Zu deckender Aufwandüberschuss</b>	<b>Fr.</b>	<b>-14'255'500</b>
Investitionsrechnung Verwaltungsvermögen	Ausgaben Verwaltungsvermögen	Fr.	5'252'000
	Einnahmen Verwaltungsvermögen	Fr.	95'000
	<b>Nettoinvestitionen Verwaltungsvermögen</b>	<b>Fr.</b>	<b>-5'157'000</b>
Investitionsrechnung Finanzvermögen	Ausgaben Finanzvermögen	Fr.	90'000
	Einnahmen Finanzvermögen	Fr.	0
	<b>Nettoinvestitionen Finanzvermögen</b>	<b>Fr.</b>	<b>-90'000</b>


### 2 Beschluss zum Steuerfuss

Einfacher Gemeindesteuerertrag (100 %)		Fr.	16'237'159
Steuerfuss		%	88
Erfolgsrechnung	Zu deckender Aufwandüberschuss	Fr.	-14'255'500
	Steuerertrag bei Standard%	Fr.	14'288'700
	<b>Ertragsüberschuss (+) / Aufwandüberschuss (-)</b>	<b>Fr.</b>	<b>33'200</b>

Der Ertragsüberschuss der Erfolgsrechnung wird dem Bilanzüberschuss zugewiesen.

Der Steuerfuss der Politische Gemeinde Bonstetten für das Jahr 2026 wird auf 88 % (Vorjahr 91 %) des einfachen Gemeindesteuerertrags festgesetzt.

8906 Bonstetten, 3. Dezember 2025  
Namens der Gemeindeversammlung

  
Arianne Moser  
Gemeindepräsidentin

  
Peter Trachsel  
Gemeindeschreiber a.l.

# Budget



## Steuerertrag und Steuerfuss

Steuerertrag und Steuerfuss		Budget 2026	Budget 2025	Rechnung 2024
<b>Steuerbedarf</b>				
Gesamtaufwand		33'338'500	31'971'300	33'037'207.08
Ertrag ohne ordentliche Steuern Rechnungsjahr		19'083'000	17'214'100	26'041'110.87
<b>Zu deckender Aufwandüberschuss (-)</b>		<b>-14'255'500</b>	<b>-14'757'200</b>	<b>-6'996'096.21</b>
<b>Steuerertrag und Steuerfuss</b>				
	<b>Budget 2026</b>	<b>Budget 2025</b>	<b>Rechnung 2024</b>	
<b>Einfacher Gemeindesteuerertrag netto, 100 %</b>	<b>16'237'159</b>	<b>15'551'868</b>	<b>15'871'025.16</b>	
<b>Steuerfuss in %</b>	<b>88</b>	<b>91</b>	<b>93</b>	
Zusammensetzung Steuerertrag:				
4000.0 Einkommenssteuer nat.P. Rechnungsjahr	12'690'700	12'617'000	13'220'814.15	
4001.0 Vermögenssteuer nat.P. Rechnungsjahr	1'376'700	1'364'100	1'352'086.90	
4010.0 Gewinnsteuer jur.P. Rechnungsjahr	199'800	154'800	167'505.95	
4011.0 Kapitalsteuer jur.P. Rechnungsjahr	21'500	16'300	19'646.40	
<b>Steuerertrag Rechnungsjahr</b>	<b>14'288'700</b>	<b>14'152'200</b>	<b>14'760'053.40</b>	
<b>Steuerertrag Rechnungsjahr</b>		<b>14'288'700</b>	<b>14'152'200</b>	<b>14'760'053.40</b>
<b>Jahresergebnis Erfolgsrechnung</b>				
Ertragsüberschuss (+) / Aufwandüberschuss (-)		<b>33'200</b>	<b>-605'000</b>	<b>7'763'957.19</b>

## Finanzierung

Finanzierung	Gesamthaushalt Budget 2026	Allgemeiner Haushalt Budget 2026	Eigenwirtschaftsbetriebe Budget 2026
+ Ertragsüberschuss	33'200	33'200	
- Aufwandüberschuss	0	0	
+ Betriebsgewinne Eigenwirtschaftsbetriebe (Einlagen in Spezialfinanzierung)	-		312'500
- Betriebsverluste Eigenwirtschaftsbetriebe (Entnahmen aus Spezialfinanzierung)	-		0
+ Aufwand für Abschreibungen und Wertberichtigungen	3'193'000	2'954'700	238'300
- Ertrag aus Aufwertungen	0	0	0
+ Einlagen in Spezialfinanzierungen und Fonds	316'900	4'400	0
- Entnahmen aus Spezialfinanzierungen und Fonds	0	0	0
+ Einlagen in das Eigenkapital	0	0	0
- Entnahmen aus dem Eigenkapital	0	0	0
<b>Selbstfinanzierung</b>	<b>3'543'100</b>	<b>2'992'300</b>	<b>550'800</b>
./. Nettoinvestitionen Verwaltungsvermögen	5'157'000	3'762'000	1'395'000
<b>Finanzierungsüberschuss (+) / Finanzierungsfehlbetrag (-)</b>	<b>-1'613'900</b>	<b>-769'700</b>	<b>-844'200</b>
<b>Selbstfinanzierungsgrad (in %)</b>	<b>69%</b>	<b>80%</b>	<b>39%</b>

**Selbstfinanzierung:** Summe der selbst erwirtschafteten Mittel. Die Selbstfinanzierung ist vergleichbar mit der Kenngrösse des Cashflows. Im Vergleich zum Cashflow erfolgt die Berechnung der Selbstfinanzierung nach einer vereinfachten Methode.

**Selbstfinanzierungsgrad:** Anteil der Nettoinvestitionen, welche aus eigenen Mitteln finanziert werden können. Mittelfristig sollte der Selbstfinanzierungsgrad im Durchschnitt gegen 100 % sein. Bei einem Wert von über 100 % können die Investitionen vollständig eigenfinanziert werden. Ein Selbstfinanzierungsgrad unter 100 % führt zu einer Neuverschuldung.

Richtwerte	
> 100 %	ideal
80 - 100 %	gut bis vertretbar
50 - 80 %	problematisch
< 50 %	ungenügend

## Finanzierung

<b>Finanzierung - Eigenwirtschaftsbetriebe</b>	<b>Total alle EWB Budget 2026</b>	<b>Netzwerke Budget 2026</b>	<b>Wasserwerk Budget 2026</b>	<b>Abwasser Budget 2026</b>	<b>Abfall Budget 2026</b>
+ Betriebsgewinne Eigenwirtschaftsbetriebe (Einlagen in Spezialfinanzierung)	312'500	0	172'000	83'600	56'900
- Betriebsverluste Eigenwirtschaftsbetriebe (Entnahmen aus Spezialfinanzierung)	0	0	0	0	0
+ Aufwand für Abschreibungen und Wertberichtigungen	238'300	0	148'400	77'100	12'800
- Ertrag aus Aufwertungen	0	0	0	0	0
+ Einlagen in Spezialfinanzierungen und Fonds	0	0	0	0	0
- Entnahmen aus Spezialfinanzierungen und Fonds	0	0	0	0	0
+ Einlagen in das Eigenkapital	0	0	0	0	0
- Entnahmen aus dem Eigenkapital	0	0	0	0	0
<b>Selbstfinanzierung</b>	<b>550'800</b>	<b>0</b>	<b>320'400</b>	<b>160'700</b>	<b>69'700</b>
- Nettoinvestitionen Verwaltungsvermögen	1'425'000	0	605'000	820'000	0
<b>Finanzierungsüberschuss (+) / Finanzierungsfehlbetrag (-)</b>	<b>-874'200</b>	<b>0</b>	<b>-284'600</b>	<b>-659'300</b>	<b>69'700</b>
<b>Selbstfinanzierungsgrad (in %)</b>	<b>39%</b>	<b>0%</b>	<b>53%</b>	<b>20%</b>	<b>0%</b>

# Haushaltsgleichgewicht

## Ausgleich des Budgets

Regel: Der Gemeindesteuerfuss wird grundsätzlich so festgesetzt, dass die Erfolgsrechnung des Budgets ausgeglichen ist (§ 92 Abs. 1 GG).

<b>Jahresergebnis Erfolgsrechnung</b>	Aufwandüberschuss (-) / Ertragsüberschuss (+) gemäss Budget	<b>33'200.00</b>
---------------------------------------	---	------------------

**Zum mittelfristigen Ausgleich hat der Gemeinderat am 18. September 2018 mit Beschluss Nr. 51 das Haushaltsgleichgewicht so festgelegt, dass drei Rechnungsjahre, das laufende und kommende Budget sowie drei Planjahre darin einfließen.**

## Zulässiger Aufwandüberschuss

Regel: Pro Jahr darf ein Aufwandüberschuss in der Höhe der budgetierten Abschreibungen auf dem Verwaltungsvermögen zuzüglich 3% des Steuerertrags budgetiert werden (§ 92 Abs. 2 GG).

Ist das Finanzvermögen grösser als das Fremdkapital [Nettovermögen], darf von Abs. 2 abgewichen und bis zur Höhe der Differenz ein Aufwandüberschuss budgetiert werden (§ 92 Abs. 3 GG).

Falls Einlagen in die Vorfinanzierungen (§ 90 Abs. 3 GG) oder in die Reserve (§ 123 Abs. 2 GG) budgetiert werden, darf im Budget kein Aufwandüberschuss resultieren.

Finanzvermögen per 31.12.2024	31'051'637.94
./. Fremdkapital per 31.12.2024	13'313'940.24
<b>= Nettovermögen (+) / Nettoschuld (-) per 31.12.2024</b>	<b>17'737'697.70</b>

Ist das Finanzvermögen grösser als das Fremdkapital (Nettovermögen) darf ein Aufwandüberschuss in gleicher Höhe budgetiert werden.

<b>Zulässiger Aufwandüberschuss bei einem Nettovermögen</b>	<b>17'737'697.70</b>
---	----------------------

Ist das Finanzvermögen kleiner als das Fremdkapital (Nettoschuld) darf ein Aufwandüberschuss in der Höhe der Abschreibungen auf dem Verwaltungsvermögen des allgemeinen Haushalts zuzüglich 3 % vom Steuerertrag des Rechnungsjahres budgetiert werden.

Abschreibungen allgemeiner Haushalt	2'954'700.00
3 % vom Steuerertrag Rechnungsjahr	428'661.00

<b>Zulässiger Aufwandüberschuss bei einer Nettoschuld</b>	<b>3'383'361.00</b>
---	---------------------

## Haushaltsgleichgewicht

### Kennzahlen

Regel: Zur Beurteilung der Veränderung des Eigenkapitals, der Zinsbelastung und der Investitionen werden nachfolgende Kennzahlen ausgewiesen (§ 94 GG).

#### Eigenkapitalquote

Die Eigenkapitalquote gibt Auskunft über die Kapitalstruktur der Gemeinde. Sie zeigt, zu welchem Anteil die Aktiven selber finanziert sind. Ein höheres Eigenkapital bedeutet mehr Handlungsspielraum der Gemeinde und eine bessere Bonität gegenüber den Kreditgebern.

Richtwerte  
> 25 % genügend  
< 25 % ungenügend

2022	2023	2024	2025	2026	2027	2028	2029	Ø
75%	82%	83%	84%	84%	84%	84%	81%	82%

#### Zinsbelastungsquote

Die Zinsbelastungsquote informiert über das Verhältnis der Zinsen zum laufenden Ertrag. Sie zeigt, wie gut die Gemeinde ihre Verpflichtungen gegenüber den Kreditgebern erfüllen kann. Die Tragbarkeitsberechnung erfolgt zu einem durchschnittlichen Zinssatz von 5 %.

Richtwerte  
< 5 % genügend  
> 5 % ungenügend

2022	2023	2024	2025	2026	2027	2028	2029	Ø
-0.7%	-1.1%	-0.8%	-0.9%	-1.0%	-0.8%	-0.4%	0.6%	-0.6%

#### Investitionsanteil

Der Investitionsanteil zeigt das Ausmass der Investitionstätigkeit an. Er gibt an, welcher Anteil der gesamten Ausgaben einer Gemeinde für Investitionen in die Infrastruktur eingesetzt wird.

Richtwerte  
> 10 % genügend  
< 10 % ungenügend

2022	2023	2024	2025	2026	2027	2028	2029	Ø
22.3%	21.1%	21.6%	28.6%	15.8%	21.3%	33.4%	32.0%	24.5%

## Erfolgsrechnung

Gestufferter Erfolgsausweis		Budget 2026	Budget 2025	Rechnung 2024
30	Personalaufwand	8'259'500	7'936'500	7'339'225.67
31	Sach- und übriger Betriebsaufwand	5'727'600	5'294'400	5'028'323.73
33	Abschreibungen Verwaltungsvermögen	2'988'500	2'791'700	1'995'409.54
35	Einlagen in Spezialfinanzierungen und Fonds	316'900	228'500	238'980.86
36	Transferaufwand	14'895'000	14'547'800	15'025'070.79
37	Durchlaufende Beiträge	5'000	0	38'355.32
	<i>Total Betrieblicher Aufwand</i>	<i>32'192'500</i>	<i>30'798'900</i>	<i>29'665'365.91</i>
40	Fiskalertrag	19'880'600	18'167'900	20'602'165.17
41	Regalien und Konzessionen	500	500	600.00
42	Entgelte	4'368'100	4'407'500	4'082'647.49
43	Übrige Erträge	0	0	649'798.66
45	Entnahmen aus Spezialfinanzierungen und Fonds	0	70'900	2'678'503.30
46	Transferertrag	7'002'100	6'699'300	9'828'240.13
47	Durchlaufende Beiträge	5'000	0	38'355.32
	<i>Total Betrieblicher Ertrag</i>	<i>31'256'300</i>	<i>29'346'100</i>	<i>37'880'310.07</i>
	<b>Ergebnis aus betrieblicher Tätigkeit</b>	<b>-936'200</b>	<b>-1'452'800</b>	<b>8'214'944.16</b>
34	Finanzaufwand	121'100	101'500	1'181'135.99
44	Finanzertrag	1'090'500	949'300	730'149.02
	<b>Ergebnis aus Finanzierung</b>	<b>969'400</b>	<b>847'800</b>	<b>-450'986.97</b>
<b>Operatives Ergebnis</b>		<b>33'200</b>	<b>-605'000</b>	<b>7'763'957.19</b>
38	Ausserordentlicher Aufwand	0	0	0.00
48	Ausserordentlicher Ertrag	0	0	0.00
<b>Ausserordentliches Ergebnis</b>		<b>0</b>	<b>0</b>	<b>0.00</b>
<b>Gesamtergebnis Erfolgsrechnung</b> Ertragsüberschuss (+) / Aufwandüberschuss (-)		<b>33'200</b>	<b>-605'000</b>	<b>7'763'957.19</b>
39	Interne Verrechnungen: Aufwand	1'024'900	1'070'900	2'190'705.18
49	Interne Verrechnungen: Ertrag	1'024'900	1'070'900	2'190'705.18
Total Aufwand		33'338'500	31'971'300	33'037'207.08
Total Ertrag		33'371'700	31'366'300	40'801'164.27

## Investitionsrechnung Verwaltungsvermögen

Investitionsrechnung VV, Sachgruppen		Budget 2026	Budget 2025	Rechnung 2024
50	Sachanlagen	4'748'000	14'025'000	8'560'308.13
51	Investitionsausgaben auf Rechnung Dritter	0	0	0.00
52	Immaterielle Anlagen	129'000	198'000	137'371.30
54	Darlehen	0	0	0.00
55	Beteiligungen und Grundkapitalien	0	0	0.00
56	Eigene Investitionsbeiträge	375'000	200'000	109'328.73
57	Durchlaufende Investitionsbeiträge	0	0	0.00
<b>Total Investitionsausgaben</b>		<b>5'252'000</b>	<b>14'423'000</b>	<b>8'807'008.16</b>
60	Übertragung von Sachanlagen in das Finanzvermögen	0	0	2'166'032.36
61	Rückerstattungen von Investitionsausgaben auf Rechnung Dritter	0	0	0.00
62	Übertragung von immateriellen Anlagen in das Finanzvermögen	0	0	0.00
63	Investitionsbeiträge für eigene Rechnung	95'000	145'000	194'020.25
64	Rückzahlung von Darlehen	0	0	0.00
65	Übertragung von Beteiligungen in das Finanzvermögen	0	0	0.00
66	Rückzahlung eigener Investitionsbeiträge	0	0	0.00
67	Durchlaufende Investitionsbeiträge	0	0	0.00
<b>Total Investitionseinnahmen</b>		<b>95'000</b>	<b>145'000</b>	<b>2'360'052.61</b>
<b>Investitionen im Verwaltungsvermögen</b>				
Total Investitionsausgaben		5'252'000	14'423'000	8'807'008.16
Total Investitionseinnahmen		95'000	145'000	2'360'052.61
<b>Nettoinvestitionen Verwaltungsvermögen</b>	Nettoinvestitionen (-) / Einnahmenüberschuss (+)	<b>-5'157'000</b>	<b>-14'278'000</b>	<b>-6'446'955.55</b>

## Investitionsrechnung Finanzvermögen

Investitionsrechnung FV, Sachgruppen		Budget 2026	Budget 2025	Rechnung 2024
70	Investitionen in Sach- und immaterielle Anlagen	90'000	140'000	0.00
72	Erwerbs- und Verkaufsnebenkosten von Sach- und immateriellen Anlagen	0	0	0.00
75	Übertragung von Sach- und immaterielle Anlagen aus dem Verwaltungsvermögen	0	0	2'166'032.36
77	Übertragung von realisierten Gewinnen aus Sach- und immateriellen Anlagen in die Erfolgsrechnung	0	0	0.00
<b>Total Ausgaben</b>		<b>90'000</b>	<b>140'000</b>	<b>2'166'032.36</b>
80	Verkauf von Sach- und immateriellen Anlagen	0	0	1'069'425.00
82	Beiträge Dritter für Sach- und immateriellen Anlagen	0	0	0.00
85	Übertragung von Sach- und immateriellen Anlagen ins Verwaltungsvermögen	0	0	0.00
87	Übertragung von realisierten Verlusten aus Sach- und immateriellen Anlagen in die Erfolgsrechnung	0	0	1'096'607.36
<b>Total Einnahmen</b>		<b>0</b>	<b>0</b>	<b>2'166'032.36</b>
<b>Investitionen im Finanzvermögen</b>				
Total Ausgaben		90'000	140'000	2'166'032.36
Total Einnahmen		0	0	2'166'032.36
<b>Nettoinvestitionen Finanzvermögen</b>	Ausgabenüberschuss (-) / Einnahmenüberschuss (+)	<b>-90'000</b>	<b>-140'000</b>	<b>0.00</b>



# Budget - Details

Erfolgsrechnung

Erläuterungen zur Erfolgsrechnung

Interne Zinsen

Der Zinssatz für die internen Verzinsungen gemäss § 36 VGG beträgt gemäss GR-Beschluss 0.624%. Verzinst wird der Wert Anfang Jahr.

Differenzbegründungen sofern Mehraufwand > 10% und > CHF 5'000.00. Ausgenommen sind Abschreibungen und interne Verrechnungen.

0

ALLGEMEINE VERWALTUNG

Erfolgsrechnung		Budget 2026	Budget 2025	Abweichung	
0110	Legislative				
3102.00	Drucksachen, Publikationen	29'000.00	18'000.00	11'000.00	Da im Frühling die Gesamterneuerungswahlen für die gemeindlichen Behörden anstehen, sind höhere Druckkosten zu budgetieren (analog den letzten Gesamterneuerungswahlen)
3910.00	Interne Verrechnungen Dienstleistungen	12'400.00	17'600.00	-5'200.00	Interne Verrechnung Personalaufwand analog Stunden 2024
0120	Exekutive				
3000.01	Entschädigungen Behörden und Kommissionen	289'800.00	135'100.00	154'700.00	Die Behörden sollen ab 2026 mit einem neuen Entschädigungssystem entlöhnt werden. Das Geschäft wird der GV am 3. Dezember 2025 unterbreitet.
3000.02	Tag- und Sitzungsgelder	3'000.00	98'900.00	-95'900.00	Die Behörden sollen ab 2026 mit einem neuen Entschädigungssystem entlöhnt werden. Das Geschäft wird der GV am 3. Dezember 2025 unterbreitet.
3052.00	AG-Beiträge an Pensionskassen	23'000.00	2'300.00	20'700.00	Sämtliche Entschädigungen sind ab 2025 BVG relevant

3130.03	Dienstleistungen Dritter	92'500.00	22'400.00	70'100.00	Zusätzliche Kosten sind der Neuzuzügerapéro alle 2 Jahre, Inklusionsmassnahmen für Behinderte, Externe Unterstützung für die neue GL
<b>0210</b>	<b>Abteilung Finanzen und Steuern</b>				
3102.00	Drucksachen, Publikationen	400.00	6'000.00	-5'600.00	Steuerrechnungsversand wird unter 3130.01 verbucht
3132.00	Honorare externe Berater, Gutachter, Fachexperten usw.	20'000.00	10'000.00	10'000.00	Erhöhung gemäss Vorjahresrechnung
3133.00	Informatik-Nutzungsaufwand	3'500.00	90'200.00	-86'700.00	Anpassung der Verbuchung der IT-Kosten gemäss Hinweis Gemeindeamt Zürich
3158.00	Unterhalt immaterielle Anlagen	3'000.00	16'200.00	-13'200.00	Anpassung der Verbuchung der IT-Kosten gemäss Hinweis Gemeindeamt Zürich
<b>0220</b>	<b>Allgemeine Dienste, übrige</b>				
3010.00	Löhne Verwaltungs-/Betriebspersonal	1'304'100.00	1'166'200.00	137'900.00	Diverse Aufstockungen von Stellen
3049.00	Übrige Zulagen	32'000.00	8'000.00	24'000.00	Entschädigung für Geschäftsleitung
3130.01	Allgemeine Verwaltungskosten	33'700.00	25'000.00	8'700.00	Erhöhung gemäss Vorjahresrechnung
3130.03	Dienstleistungen Dritter	19'000.00	33'000.00	-14'000.00	Weniger Aufwendungen für die Nachführung des Archivs
3132.00	Honorare externe Berater, Gutachter, Fachexperten usw.	67'000.00	79'000.00	-12'000.00	Weniger Aufwendungen für externe Berater und Anwaltshonorare
3133.00	Informatik-Nutzungsaufwand	11'700.00	60'400.00	-48'700.00	Anpassung der Budgetierung ICT an Vorgaben des Gemeindeamtes bedingt zahlreiche Verschiebungen zwischen den Konti 3118.00, 3130.03.
3320.00	Planmässige Abschreibung Software	49'700.00	20'000.00	29'700.00	Abschreibungsbedarf gem. Anlagebuchhaltung
4210.01	Baubewilligungsgebühren	-50'000.00	-60'000.00	10'000.00	Reduktion gemäss Vorjahr
4910.00	Interne Verrechnung von Dienstleistungen	-433'300.00	-391'000.00	-42'300.00	Interne Verrechnung Personalaufwand analog Stunden 2024
<b>0290</b>	<b>Verwaltungsliegenschaften, übrige</b>				
3111.01	Anschaffung Maschinen, Geräte und Fahrzeuge	32'000.00	38'200.00	-6'200.00	Weniger Ausgaben, da im Jahr 2025 das MZG Heumoos mit Erstausrüstung berücksichtigt war
3120.00	Ver- und Entsorgung Liegenschaften VV	110'000.00	90'000.00	20'000.00	Zusätzliche Liegenschaft Heumoos
3130.00	Dienstleistungen Dritter	16'100.00	61'400.00	-45'300.00	Umbudgetierung der Wartungsverträge auf 3144.00
3140.00	Unterhalt an Grundstücken	33'000.00	7'800.00	25'200.00	Umbudgetierung der Wartungsverträge auf 3144.00
3144.00	Unterhalt Hochbauten, Gebäude	120'900.00	53'900.00	67'000.00	Umbudgetierung der Wartungsverträge auf 3144.00 und neue Liegenschaft Heumoos
3158.00	Unterhalt immaterielle Anlagen		5'400.00	-5'400.00	Anpassung der Budgetierung ICT an Vorgaben des Gemeindeamtes bedingt zahlreiche Verschiebungen zwischen den Konti 3118.00, 3130.03.
3300.40	Planmässige Abschreibungen Hochbauten VV	723'400.00	645'200.00	78'200.00	Abschreibungsbedarf gem. Anlagebuchhaltung
3300.60	Planmässige Abschreibungen Mobilien VV	89'700.00	73'000.00	16'700.00	Abschreibungsbedarf gem. Anlagebuchhaltung

3910.00	Interne Verrechnungen Dienstleistungen	99'600.00	30'000.00	69'600.00	Interne Verrechnung Personalaufwand analog Stunden 2024
4470.00	Pacht- und Mietzinse Liegenschaften VV	-712'400.00	-588'100.00	-124'300.00	Mehreinnahmen Heumoos
4612.00	Entschädigungen von Gemeinden und Gemeindezweckverbänden		-135'000.00	135'000.00	
4910.00	Interne Verrechnung von Dienstleistungen	-3'300.00	-10'200.00	6'900.00	Interne Verrechnung Personalaufwand analog Stunden 2024
4920.00	Interne Verrechnung von Pacht, Mieten, Benützungskosten	-119'800.00	-37'000.00	-82'800.00	Interne Verrechnung Miete an diverse Funktionen

## ÖFFENTLICHE ORDNUNG UND SICHERHEIT

# 1

<b>1110</b>	<b>Polizei</b>				
3130.00	Dienstleistungen Dritter	60'000.00	75'000.00	-15'000.00	Keine Zusatzkosten Sicherheitspatrouillen und Betreuung Asylanten in der MUK
<b>1120</b>	<b>Verkehrssicherheit</b>				
3910.00	Interne Verrechnungen Dienstleistungen	6'600.00	12'200.00	-5'600.00	Interne Verrechnung Personalaufwand analog Stunden 2024
<b>1400</b>	<b>Allgemeines Rechtswesen</b>				
3612.02	Entschädigung an regionales Betreibungsamt	81'800.00	48'700.00	33'100.00	Erhöhung des Kostenanteils
3632.00	Beiträge an Gemeinden und Zweckverbände	176'000.00	118'700.00	57'300.00	Gemäss hochgerechneten Planungszahlen durch die KESB
3910.00	Interne Verrechnungen Dienstleistungen	400.00	6'700.00	-6'300.00	Interne Verrechnung Personalaufwand analog Stunden 2024
<b>1409</b>	<b>Regionales Gemeindeammann- und Betreibungsamt</b>				
3090.00	Aus- und Weiterbildung	10'600.00	2'200.00	8'400.00	Ausbildung MA Eidg. Fachausweis Betreuung
3920.00	Interne Verrechnung von Pacht, Mieten, Benützungskosten	39'800.00	29'800.00	10'000.00	Höhere Miete im Heumoos (neuer Standort)
4612.00	Entschädigungen von Gemeinden und Gemeindezweckverbänden	-263'900.00	-235'900.00	-28'000.00	Abhängig von den Gebühreneinnahmen, welche wiederum von den Anzahl Betreibungen usw. abhängig sind (keine genaue Prognose möglich)

## 2

**BILDUNG**

<b>2110</b>	<b>Primarstufe 1-2 (Kindergarten)</b>				
3052.00	AG-Beiträge an Pensionskassen	26'000.00	20'000.00	6'000.00	Höhere kommunale Lohnkosten (DaZ) verursachen höhere PK-Beiträge
<b>2120</b>	<b>Primarstufe 3-8</b>				
3052.00	AG-Beiträge an Pensionskassen	86'000.00	101'200.00	-15'200.00	Tiefere kommunale Lohnkosten (ISR-Assistenz, DaZ) verursachen tiefere PK-Beiträge
3090.00	Aus- und Weiterbildung	51'100.00	44'200.00	6'900.00	Alle zwei Jahre findet ein Sicherheitstraining (Samariter/Brand) für das Lehr- und Schulteam statt
3109.00	Übriger Material- und Warenaufwand	21'100.00	12'000.00	9'100.00	Gestaltung von 4 Schulzimmern zu je einer Lernlandschaft
3110.00	Anschaffung Büromöbel und -geräte	700.00	6'600.00	-5'900.00	Ersatz der Schulhandys (Abschaltung 3G) abgeschlossen
3130.03	Dienstleistungen Dritter	78'200.00	51'600.00	26'600.00	Anpassung Budgetierung ICT an Vorgaben des Gemeindeamtes bedingt zahlreiche Verschiebungen zwischen den Konti 3130.03, 3132.16, 3158.00
3132.16	EDV-Beratung Anwendung		13'000.00	-13'000.00	Anpassung der Budgetierung ICT an Vorgaben des Gemeindeamtes bedingt zahlreiche Verschiebungen zwischen den Konti 3130.03, 3132.16, 3158.00
3158.00	Unterhalt immaterielle Anlagen	16'000.00	32'900.00	-16'900.00	Anpassung der Budgetierung ICT an Vorgaben des Gemeindeamtes bedingt zahlreiche Verschiebungen zwischen den Konti 3130.03, 3132.16, 3158.00
3611.00	Entschädigungen an Kantone und Konkordate	3'784'900.00	4'211'500.00	-426'600.00	Neue Berechnung der Anstellungspensen des kantonalen Lehrpersonals
3637.00	Beiträge an private Haushalte	25'000.00	10'000.00	15'000.00	Höherer Bedarf an externen Therapien (Psychotherapie)
<b>2170</b>	<b>Schulliegenschaften</b>				
3010.02	Löhne Reinigungspersonal bei Grossreinigungen	40'000.00	30'000.00	10'000.00	Erhöhung aufgrund der Vorjahre
3052.00	AG-Beiträge an Pensionskassen	30'200.00	42'200.00	-12'000.00	Die Berechnungen erfolgen altersbedingt gemäss Vorsorgereglement
3111.01	Anschaffung Maschinen, Geräte und Fahrzeuge	34'000.00	1'500.00	32'500.00	Neuanschaffung Rasenmäher (Elektro) und Ersatz Stiga Rasenmäher
3130.03	Dienstleistungen Dritter	20'500.00	8'000.00	12'500.00	Berechnung der zu reinigenden Fläche durch Toolsuisse

3144.00	Unterhalt Hochbauten, Gebäude	81'500.00	73'200.00	8'300.00	Erhöhte Ausgaben für Umgebungsarbeiten und korrekte Budgetierung Wartungsverträge
3159.00	Unterhalt übrige mobile Anlagen	11'000.00	1'500.00	9'500.00	Umbudgetierung Wartungsverträge nach 3144.00
3300.60	Planmässige Abschreibungen Mobilien VV	98'300.00	80'900.00	17'400.00	Abschreibungsbedarf gem. Anlagebuchhaltung
<b>2180</b>	<b>Tagesbetreuung</b>				
3052.00	AG-Beiträge an Pensionskassen	50'000.00	60'000.00	-10'000.00	Budgetbetrag 2025 war verglichen zur Rechnung 2024 zu hoch
3110.00	Anschaffung Büromöbel und -geräte	6'300.00	13'000.00	-6'700.00	Der Grossteil der notwendigen Stühle für den Mittagstisch wurden bereits 2025 angeschafft
3130.00	Dienstleistungen Dritter	1'300.00	7'000.00	-5'700.00	Wegfall Reinigung Sporthalle (3-fach Thurnhalle durch Umzug Mittagstisch in "alte" Bibliothek)
3920.00	Interne Verrechnung von Pacht, Mieten, Benützungskosten	37'000.00	42'900.00	-5'900.00	Wegfall Miete Sporthalle (3-fach Thurnhalle durch Umzug Mittagstisch in "alte" Bibliothek)
<b>2190</b>	<b>Schulleitung</b>				
3000.01	Entschädigungen Behörden und Kommissionen	120'100.00	79'100.00	41'000.00	Anpassung Behördenentschädigung durch Gemeinde
3000.02	Tag- und Sitzungsgelder	1'400.00	20'400.00	-19'000.00	Anpassung Behördenentschädigung durch Gemeinde
3010.00	Löhne Verwaltungs-/Betriebspersonal	96'000.00	58'000.00	38'000.00	Neue Stelle Betriebsleitung (60%), öffentlich publiziert und in Rechtskraft erwachsen
3050.00	AG-Beiträge AHV, IV, EO, ALV, VK	13'900.00	8'800.00	5'100.00	Höhere Beiträge durch Anpassung Behördenentschädigung und neue Stelle Betriebsleitung
3052.00	AG-Beiträge an Pensionskassen	28'000.00	17'200.00	10'800.00	Höhere Beiträge durch Anpassung Behördenentschädigung und neue Stelle Betriebsleitung
3090.00	Aus- und Weiterbildung	20'400.00	28'700.00	-8'300.00	Weniger individuelle Weiterbildungen beantragt und genehmigt
3132.00	Honorare externe Berater, Gutachter, Fachexperten usw.	20'000.00	10'000.00	10'000.00	Steigender Bedarf an Rechtsberatung und Coachings
3170.00	Reisekosten und Spesen	21'600.00	9'100.00	12'500.00	Klausur der Schulpflege und Klausur der Geschäftsleitung
3611.01	Lohnkostenanteile kantonal besoldete Personen	380'100.00	271'000.00	109'100.00	Neue Schulleitung mit höherer Lohneinstufung durch Kanton (Erfahrung, Ausbildung)
<b>2191</b>	<b>Schulverwaltung</b>				
3010.00	Löhne Verwaltungs-/Betriebspersonal	249'500.00	213'400.00	36'100.00	Neue Stelle ICT- und Datenschutz (30%)

3090.00	Aus- und Weiterbildung	10'800.00	4'900.00	5'900.00	Weiterbildung im Bereich Datenschutz für Schulverwaltung und neue Stelle ICT- und Datenschutz
3130.01	Allgemeine Verwaltungskosten	25'700.00	10'500.00	15'200.00	Zusatzaufwand durch Nutzung IncaMail und DeepSign
3130.03	Dienstleistungen Dritter	27'000.00	1'800.00	25'200.00	Anpassung der Budgetierung ICT an Vorgaben des Gemeindeamtes bedingt zahlreiche Verschiebungen zwischen den Konti 3130.03, 3132.16, 3158.00 und durch Software-Ablösung bedingte Migration (Administrations-und Kommunikationssoftware, einmalige Kosten)
3132.05	Honorare Archivarbeiten		10'000.00	-10'000.00	Archivarbeiten werden alle 3 Jahre ausgeführt (letztmals 2025)
3158.00	Unterhalt immaterielle Anlagen	3'300.00	14'000.00	-10'700.00	Anpassung der Budgetierung ICT an Vorgaben des Gemeindeamtes bedingt zahlreiche Verschiebungen zwischen den Konti 3130.03, 3132.16, 3158.00
<b>2192</b>	<b>Volksschule Sonstiges</b>				
3611.00	Entschädigungen an Kantone und Konkordate	249'600.00	187'000.00	62'600.00	Verlängerung des Dienstleistungsbezugs Schulsozialpädagogik im Rahmen der vom Schulpsychologischen Dienst empfohlenen Sonderschulsettings
3612.00	Entschädigungen an Gemeinden und Gemeindezweckverbände	150'000.00	174'200.00	-24'200.00	Kostenanteil der Primarschule Bonstetten am Schulpsychologischen Dienst. Gesamtkosten werden im Rahmen des Schulzweckverbands (SZV) auf alle Verbandsgemeinden verteilt. Budgetierung gemäss Kostenverteiler SZV.
<b>2200</b>	<b>Sonderschulen</b>				
3170.00	Reisekosten und Spesen	75'900.00	55'500.00	20'400.00	Neuer zusätzlicher Kostenanteil der Primarschule Bonstetten am Transport zur HPS Affoltern. Gesamtkosten werden im Rahmen des Schulzweckverbands (SZV) auf alle Verbandsgemeinden verteilt. Budgetierung gemäss Kostenverteiler SZV.
3612.00	Entschädigungen an Gemeinden und Gemeindezweckverbände	46'300.00	18'100.00	28'200.00	Kostenanteil der Primarschule Bonstetten an der Frühberatungsstelle. Gesamtkosten werden im Rahmen des Schulzweckverbands (SZV) auf alle Verbandsgemeinden verteilt. Budgetierung gemäss Kostenverteiler SZV.

## 3

**KULTUR, SPORT UND FREIZEIT**

<b>3210</b>	<b>Bibliotheken</b>				
3632.00	Beiträge an Gemeinden und Zweckverbände	13'400.00	22'500.00	-9'100.00	Tieferer Beitrag an Regionalbibliothek Affoltern
<b>3211</b>	<b>Schul- und Gemeindebibliothek</b>				
3130.00	Dienstleistungen Dritter	3'900.00	14'500.00	-10'600.00	Umzug Bibliothek ins Heumoos abgeschlossen
3300.60	Planmässige Abschreibungen Mobilien VV	31'600.00	19'200.00	12'400.00	Abschreibungsbedarf gem. Anlagebuchhaltung
<b>3410</b>	<b>Sport</b>				
3131.00	Planung und Projektierung Dritter		5'000.00	-5'000.00	2024: Vorprojektierung Platzersatz Streethockey (via Gemeinde Wettswil) --> 2025: keine Planung vorgesehen
3300.40	Planmässige Abschreibungen Hochbauten VV	34'000.00	23'000.00	11'000.00	
3632.00	Beiträge an Gemeinden und Zweckverbände	110'300.00	89'000.00	21'300.00	höhere Beiträge für Unterhalt Sportplatz Moos und Instandstellung VitaParcours. Alle Angaben gemäss Budget der Gemeinde Wettswil
<b>3420</b>	<b>Freizeit</b>				
3143.00	Unterhalt übrige Tiefbauten	17'500.00	12'500.00	5'000.00	Höherer Betrag für Unterhalt Beachvolleyballfeld/Sandanlagen; Neuer Betrag für Instandstellung Fundamente Spielgeräte
3910.00	Interne Verrechnungen Dienstleistungen	32'600.00	37'800.00	-5'200.00	Interne Verrechnung Personalaufwand analog Stunden 2024

## 4

**GESUNDHEIT**

<b>4125</b>	<b>Pflegefinanzierung Kranken-, Alters- und Pflegeheime</b>				
3632.40	Beiträge an Gemeinden und Zweckverbände für Leistungen der Langzeitpflege	720'000.00	634'000.00	86'000.00	Budget gesamt: CHF1'137'500. Leztes Jahr CHF 944'000 aber Rechnung 2024 war bereits CHF 1'074'342



3632.46	Beiträge an Gemeinden und Zweckverbände für Leistungen der Langzeitpflege	10'000.00	15'000.00	-5'000.00	
3634.40	Beiträge an öffentliche Unternehmungen für Leistungen der Langzeitpflege	10'000.00	30'000.00	-20'000.00	
3635.46	Beiträge an private Unternehmungen für Leistungen der Langzeitpflege	300'000.00	180'000.00	120'000.00	
<b>4215</b>	<b>Pflegefinanzierung ambulante Krankenpflege (Spitex)</b>				
3636.50	Beiträge an private Organisationen ohne Erwerbszweck für Pflegeleistungen der ambulanten Krankenpfl.	779'100.00	596'000.00	183'100.00	Pflegefinanzierungen steigen insgesamt jedes Jahr. Einzelne Unterkonten sind nicht relevant, da mit Eintritt oder Todesfall umgehend variiert. Zudem können die Einwohner das Pflegeheim selber auswählen
<b>4900</b>	<b>Gesundheitswesen, übriges</b>				
3636.00	Beiträge an private Organisationen ohne Erwerbszweck	50'000.00	20'500.00	29'500.00	Gemäss Hochrechnungen der Spitex KA, die Verteilschlüssel an Gemeinden versenden
3910.00	Interne Verrechnungen Dienstleistungen	33'600.00	22'600.00	11'000.00	Neu Treunhanddienst für Klientin 5'600, Anstehende Stellenerhöhung bei Pro Senectute für Dienstleistung "Altersfragen" und neu Bedarfsabklärungsstelle 7'000

## SOZIALE SICHERHEIT

# 5

<b>5120</b>	<b>Prämienvverbilligung</b>				
3632.00	Beiträge an Gemeinden und Zweckverbände	60'000.00	37'000.00	23'000.00	Gemäss Hochrechnung werden höhere Aufwendungen erwartet
<b>5220</b>	<b>Ergänzungsleistungen IV</b>				
3632.00	Beiträge an Gemeinden und Zweckverbände	198'300.00	171'900.00	26'400.00	Gemäss Hochrechnung werden höhere Aufwendungen erwartet
<b>5340</b>	<b>Wohnen im Alter (ohne Pflege)</b>				
3131.00	Planung und Projektierung Dritter		15'000.00	-15'000.00	Nun ist es ein definitives Projekt und wird in der IR budgetiert
<b>5430</b>	<b>Alimentenbevorschussung und -inkasso</b>				
3632.00	Beiträge an Gemeinden und Zweckverbände	43'500.00	21'000.00	22'500.00	Gemäss Hochrechnung werden höhere Aufwendungen erwartet

<b>5449</b>	<b>Regionale Jugendarbeit</b>				
4920.00	Interne Verrechnung von Pacht, Mieten, Benützungskosten		-5'900.00	5'900.00	Keine interne Verrechnung der Miete an Funktion 2180
<b>5450</b>	<b>Leistungen an Familien</b>				
3612.00	Entschädigungen an Gemeinden und Gemeindezweckverbände	135'000.00	65'000.00	70'000.00	Gemäss Hochrechnung werden höhere Aufwendungen erwartet
<b>5451</b>	<b>Kinderkrippen und Kinderhorte</b>				
3632.00	Beiträge an Gemeinden und Zweckverbände	5'000.00	20'000.00	-15'000.00	Gemäss Hochrechnung werden tiefere Aufwendungen erwartet
<b>5720</b>	<b>Gesetzliche wirtschaftliche Hilfe</b>				
3632.00	Beiträge an Gemeinden und Zweckverbände	245'000.00	351'000.00	-106'000.00	Gemäss Hochrechnung werden tiefere Aufwendungen erwartet
<b>5790</b>	<b>Fürsorge, Übriges</b>				
3632.00	Beiträge an Gemeinden und Zweckverbände	83'000.00	61'000.00	22'000.00	Gemäss Hochrechnung werden höhere Aufwendungen für Integration erwartet (IAZH)
3910.00	Interne Verrechnungen Dienstleistungen	41'700.00	50'300.00	-8'600.00	
4631.00	Staatsbeiträge	-33'100.00	-6'600.00	-26'500.00	Höheres Kostendach vom Kanton definiert

**VERKEHR****6**

<b>6150</b>	<b>Gemeindestrassen</b>				
3010.00	Löhne Verwaltungs-/Betriebspersonal	386'000.00	510'200.00	-124'200.00	Gegenüber dem Vorjahr wurden diversen Löhne auf andere Kostenstellen budgetiert
3050.00	AG-Beiträge AHV, IV, EO, ALV, VK	24'800.00	33'800.00	-9'000.00	Tiefer aufgrund der Lohnsumme
3052.00	AG-Beiträge an Pensionskassen	46'300.00	59'800.00	-13'500.00	Tiefer aufgrund der Lohnsumme
3111.01	Anschaffung Maschinen, Geräte und Fahrzeuge	13'000.00	8'000.00	5'000.00	Kleiner Reservebetrag für allfällige Neuanschaffungen nach Einzug im neuen Werkhof/MZG, sobald die neuen Arbeitsabläufe bekannt sind
3131.00	Planung und Projektierung Dritter	60'000.00	45'000.00	15'000.00	Strassenzustandserfassung vom Jahr 2013 muss aktualisiert werden. Kosten ca. CHF 20'000

3141.30	Strassenbeleuchtungen und Strassensignale, Verkehrsspiegel	26'000.00	20'000.00	6'000.00	Instandhaltung der Strassensignalisationen und Markierungen wurden in den letzten Jahren vernachlässigt. Es müssen die geltenden Normen eingehalten werden. Diese Budgetposition wurde im 2025 gekürzt
3141.40	Belagsarbeiten, Staubfreimachung, Entwässerung	70'000.00	48'000.00	22'000.00	Betrag für Spülen Strassenentwässerung wurde aus 6150.3143.00 in dieses Konto übernommen und auf Grund von Erfahrungswerten auf CHF 20'000 erhöht. Betrag von CHF 6'000 für Sanierung Strassensammler und Schächte wurde von Konto 6150.3141.50 in dieses Konto übernommen. Weiter wurden die im Jahr 2025 gekürzten Budgetpositionen für Belagsinstandstellungen wieder mit dem ursprünglichen Niveau budgetiert.
3141.50	Übrige Unterhaltskosten	19'500.00	30'500.00	-11'000.00	Siehe Konto 6150.3141.40 (Strassensammler); Der Betrag von CHF 5'000 für Amphibienausstieghilfen war im Jahr 2025 einmalig und wurde im Jahr 2026 nicht mehr budgetiert
3143.00	Unterhalt übrige Tiefbauten	20'000.00	25'000.00	-5'000.00	Siehe Konto 6150.3141.40 (Entwässerung)
3300.60	Planmässige Abschreibungen Mobilien VV	89'300.00	59'900.00	29'400.00	Abschreibungsbedarf gem. Anlagebuchhaltung
3910.00	Interne Verrechnungen Dienstleistungen	53'600.00	32'500.00	21'100.00	Interne Verrechnung Personalaufwand analog Stunden 2024
4910.00	Interne Verrechnung von Dienstleistungen	-230'000.00	-277'100.00	47'100.00	Interne Verrechnung Personalaufwand analog Stunden 2024
<b>6210</b>	<b>Öffentliche Verkehrsinfrastruktur</b>				
3131.00	Planung und Projektierung Dritter	23'000.00	38'000.00	-15'000.00	Vorprojektierung Umbau Bushaltestellen (BehiG) durch Kanton teilweise umgesetzt

## UMWELTSCHUTZ UND RAUMORDNUNG

# 7

<b>7101</b>	<b>Wasserwerk (Gemeindebetrieb)</b>				
3010.00	Löhne Verwaltungs-/Betriebspersonal	100'600.00	15'500.00	85'100.00	Diverse Löhne wurden bisher auf einer anderen Kostenstelle budgetiert
3050.00	AG-Beiträge AHV, IV, EO, ALV, VK	6'300.00	900.00	5'400.00	Höher aufgrund der Lohnsumme
3052.00	AG-Beiträge an Pensionskassen	10'300.00	1'700.00	8'600.00	Höher aufgrund der Lohnsumme

3111.01	Anschaffung Maschinen, Geräte und Fahrzeuge	9'600.00	2'500.00	7'100.00	Anschaffung neuer Wasserzähler neu über ER anstatt IR, da aktuell keine Grossanschaffungen vorgesehen sind. Kleiner Reservebetrag für allfällige Neuanschaffungen nach Einzug im neuen Werkhof/MZG, sobald die neuen Arbeitsabläufe bekannt sind
3120.00	Ver- und Entsorgung Liegenschaften VV	72'000.00	29'200.00	42'800.00	Konsortialrechnung/Budget der GWVA weist einen Betrag von CHF 64'000 aus
3131.00	Planung und Projektierung Dritter	45'000.00	85'000.00	-40'000.00	Zu wenige Ressourcen um weitere Planungen/Projekte anzugehen
3132.00	Honorare externe Berater, Gutachter, Fachexperten usw.	30'500.00	19'700.00	10'800.00	Im Jahr 2026 soll das Reglement der Wasserversorgung kritisch beurteilt werden und ggf. eine Überarbeitung ausgelöst werden
3143.01	Unterhalt Reservoirs, Pumpstationen, Quellfassungen	17'300.00	25'300.00	-8'000.00	Weniger Aufwand für den Unterhalt der Quellfassungen (Erfahrungswerte)
3143.02	Unterhalt Leitungsnetz, Hydranten	89'000.00	111'000.00	-22'000.00	Tieferer Betrag auf Basis der Erfahrungswerte der letzten Jahre bei den variablen Kosten für Leitungsbrüche (unvorhersehbar)
3300.31	Planmässige Abschreibungen übrige Tiefbauten VV Eigenwirtschaftsbetriebe	73'000.00	97'900.00	-24'900.00	Abschreibungsbedarf gem. Anlagebuchhaltung
3660.21	Planm. Abschreibungen Investitionsbeiträge Eigenwirtschaftsbetriebe an Gemeinden und Zweckverbände	33'600.00	23'200.00	10'400.00	Abschreibungsbedarf gem. Anlagebuchhaltung
3910.00	Interne Verrechnungen Dienstleistungen	99'600.00	142'500.00	-42'900.00	Interne Verrechnung Personalaufwand analog Stunden 2024
3940.00	Interne Verrechnung von kalkulatorischen Zinsen und Finanzaufwand	40'000.00	70'600.00	-30'600.00	Verzinsung (siehe generelle Erläuterungen)
4940.00	Interne Verrechnung von kalk. Zinsen und Finanzaufwand	-30'900.00	-54'400.00	23'500.00	Verzinsung (siehe generelle Erläuterungen)
<b>7201</b>	<b>Abwasserbeseitigung (Gemeindebetrieb)</b>				
3130.03	Dienstleistungen Dritter	28'000.00	13'000.00	15'000.00	CHF 15'000 für Abflussmessungen im Abwassersystem (GEP-Ingenieur)
3131.00	Planung und Projektierung Dritter	44'000.00	35'000.00	9'000.00	Weniger Projektierungskosten, da keine Ressourcen; Auf Grund Entscheid Baurekursgericht muss das Gebührenmodell der Siedlungsentwässerung überarbeitet werden (neu CHF 20'000 im 2026)
3137.00	Steuern und Abgaben	300.00	50'900.00	-50'600.00	Bundesabgabe für Finanzierung Mikroverunreinigungen ab 2026 hinfällig (ca. CHF 50'600)
3143.00	Unterhalt übrige Tiefbauten	60'000.00	95'000.00	-35'000.00	Reduktion Budget auf Grund der Erfahrungswerte der letzten Jahre

3151.00	Unterhalt Apparate, Maschinen, Geräte, Fahrzeuge, Werkzeuge	11'600.00	6'000.00	5'600.00	Neuer Betrag für Abwassermonitoring -> auf Grund der Kündigung der Verträge betreffend Kabelnetz musste hier ein neuer Wartungsvertrag erstellt werden (CHF 4'400)
3300.31	Planmässige Abschreibungen übrige Tiefbauten VV Eigenwirtschaftsbetriebe	69'300.00	78'100.00	-8'800.00	Abschreibungsbedarf gem. Anlagebuchhaltung
3632.00	Beiträge an Gemeinden und Zweckverbände	588'300.00	731'200.00	-142'900.00	Gemäss Budget ARA Birmensdorf
3910.00	Interne Verrechnungen Dienstleistungen	40'600.00	52'400.00	-11'800.00	Interne Verrechnung Personalaufwand analog Stunden 2024
3940.00	Interne Verrechnung von kalkulatorischen Zinsen und Finanzaufwand	10'300.00	17'200.00	-6'900.00	Verzinsung (siehe generelle Erläuterungen)
4510.00	Entnahmen aus Spezialfinanzierungen des Eigenkapitals		-70'900.00	70'900.00	Im Budget 2026 resultiert ein Ertragsüberschuss
4940.00	Interne Verrechnung von kalk. Zinsen und Finanzaufwand	-30'900.00	-51'100.00	20'200.00	Verzinsung (siehe generelle Erläuterungen)
<b>7301</b>	<b>Abfallwirtschaft (Gemeindebetrieb)</b>				
3111.01	Anschaffung Maschinen, Geräte und Fahrzeuge	13'000.00	6'000.00	7'000.00	Anschaffungen aufgrund neuer Sammelstelle ab 2026
3510.00	Einlage in Spezialfinanzierung im Eigenkapitals	56'900.00	43'600.00	13'300.00	Höherer Ertragsüberschuss
3910.00	Interne Verrechnungen Dienstleistungen	32'200.00	44'000.00	-11'800.00	Interne Verrechnung Personalaufwand analog Stunden 2024
4940.00	Interne Verrechnung von kalk. Zinsen und Finanzaufwand	-7'500.00	-12'900.00	5'400.00	Verzinsung (siehe generelle Erläuterungen)
<b>7410</b>	<b>Gewässerverbauungen</b>				
3131.00	Planung und Projektierung Dritter	85'000.00	30'000.00	55'000.00	Neu: Massnahmenplanung wegen revidierter Gefahrenkarte (CHF 30'000); Neu: Erstellung Gewässerunterhaltsplanung auf Basis der verschärften Gesetzgebung (CHF 45'000)
3142.00	Unterhalt Wasserbau	32'800.00	46'100.00	-13'300.00	Wegfall einmalige Unterhaltsmassnahmen an Gewässern (CHF 8'000); Minderbeträge bei Unterhalt Gewässern auf Grund neuer Vorgaben vom Kanton
3300.20	Planmässige Abschreibungen Wasserbau VV	30'100.00	35'300.00	-5'200.00	Abschreibungsbedarf gem. Anlagebuchhaltung
<b>7500</b>	<b>Arten- und Landschaftsschutz</b>				
3130.00	Dienstleistungen Dritter	81'500.00	47'000.00	34'500.00	Projekte und Massnahmen Fachgruppe Umweltschutz und Umgebungsgestaltungen zur Förderung von Biodiversität
3635.00	Beiträge an private Unternehmungen	48'500.00	36'500.00	12'000.00	Abgabe von Stauden gegen Neophyten und Beitrag an Vernetzungsprojekt Bonstetten-Wettwil, Pachtzinse an Landwirte
3910.00	Interne Verrechnungen Dienstleistungen	5'000.00	10'000.00	-5'000.00	Interne Verrechnung Personalaufwand analog Stunden 2024

<b>7710</b>	<b>Friedhof und Bestattung</b>				
3101.02	Betriebs- und Verbrauchsmaterial	23'000.00	18'000.00	5'000.00	Gemäss Hochrechnungen Todesfälle (Re.2024 CHF 25'000)
3141.50	Übrige Unterhaltskosten	9'000.00	16'000.00	-7'000.00	2026 finden keine Grabräumungen statt

**VOLKSWIRTSCHAFT**

8

<b>8790</b>	<b>Energie, Übriges (allgemein)</b>				
3300.60	Planmässige Abschreibungen Mobilien VV	23'200.00	7'500.00	15'700.00	Abschreibungsbedarf gem. Anlagebuchhaltung

**FINANZEN UND STEUERN**

9

<b>9100</b>	<b>Allgemeine Gemeindesteuern</b>				
3180.00	Wertberichtigungen auf Forderungen	5'000.00	18'900.00	-13'900.00	Tiefere jährliche Wertberichtigung auf Steuerforderungen aufgrund der Vorjahre
4000.10	Einkommenssteuern natürliche Personen früherer Jahre	-1'889'800.00	-1'370'500.00	-519'300.00	Zunahme aufgrund Hochrechnung 2024
4000.40	Aktive Steuerauscheidungen Einkommenssteuern natürliche Personen	-367'500.00	-133'000.00	-234'500.00	In Abhängigkeit wieviele STAUSS durch das KSTA veranlagt worden sind
4001.10	Vermögenssteuern natürliche Personen früherer Jahre	-331'700.00	-269'300.00	-62'400.00	Zunahme aufgrund Hochrechnung 2025
4001.20	Nachsteuern Vermögenssteuern natürliche Personen	-3'000.00	-8'800.00	5'800.00	Abnahme aufgrund Hochrechnung 2025
4001.40	Aktive Steuerauscheidungen Vermögenssteuern natürliche Personen	-108'700.00	-46'000.00	-62'700.00	In Abhängigkeit wieviele STAUSS durch das KSTA veranlagt worden sind
4001.50	Passive Steuerauscheidungen Vermögenssteuern natürliche Personen	75'100.00	96'100.00	-21'000.00	In Abhängigkeit wieviele STAUSS durch das KSTA veranlagt worden sind
4002.00	Quellensteuern natürliche Personen	-100'000.00	-200'000.00	100'000.00	Das KStA hat den Rückstand stark aufgeholt, weshalb zeitnah mit einem Rückgang zu rechnen ist
4010.00	Gewinnsteuern juristische Personen Rechnungsjahr	-199'800.00	-154'800.00	-45'000.00	Zunahme aufgrund Hochrechnung 2025
4010.40	Aktive Steuerauscheidungen Gewinnsteuern juristische Personen	-32'000.00	-67'600.00	35'600.00	In Abhängigkeit wieviele STAUSS durch das KSTA veranlagt worden sind
4011.00	Kapitalsteuern juristische Personen Rechnungsjahr	-21'500.00	-16'300.00	-5'200.00	Zunahme aufgrund Hochrechnung 2025

**9101 Sondersteuern**

4022.00	Grundstückgewinnsteuern	-2'900'000.00	-2'100'000.00	-800'000.00	Erhöhung aufgrund der Vorjahre
<b>9300</b>	<b>Finanz- und Lastenausgleich</b>				
3632.00	Beiträge an Gemeinden und Zweckverbände	730'100.00	643'300.00	86'800.00	Höherer Finanzausgleichsanteil an Sekundarschule gemäss Berechnungen des Gemeindesamtes
<b>9610</b>	<b>Zinsen</b>				
3940.00	Interne Verrechnung von kalkulatorischen Zinsen und Finanzaufwand	73'600.00	125'800.00	-52'200.00	Guthaben der Spezialfinanzierungen werden verzinst
4401.01	Zinsen auf Steuerforderungen	-38'300.00	-25'500.00	-12'800.00	Zunahme aufgrund Hochrechnung 2024
4940.00	Interne Verrechnung von kalk. Zinsen und Finanzaufwand	-73'500.00	-128'100.00	54'600.00	Guthaben der Spezialfinanzierungen werden verzinst
<b>9630</b>	<b>Liegenschaften des Finanzvermögens</b>				
3910.00	Interne Verrechnungen Dienstleistungen	8'700.00	14'400.00	-5'700.00	Interne Verrechnung Personalaufwand analog Stunden 2024
3940.00	Interne Verrechnung von kalkulatorischen Zinsen und Finanzaufwand	23'300.00	40'400.00	-17'100.00	Verzinsung (siehe generelle Erläuterungen)

## Erfolgsrechnung

Hauptaufgabenbereiche (Funktionale Gliederung)		Budget 2026		Budget 2025		Rechnung 2024	
		Aufwand	Ertrag	Aufwand	Ertrag	Aufwand	Ertrag
0	Allgemeine Verwaltung Nettoergebnis	5'414'600	1'870'400 3'544'200	4'762'200	1'768'800 2'993'400	4'091'975.76	1'474'639.07 2'617'336.69
1	Öffentliche Ordnung und Sicherheit Nettoergebnis	1'743'600	783'400 960'200	1'659'800	749'600 910'200	1'610'175.96	682'954.27 927'221.69
2	Bildung Nettoergebnis	12'640'900	1'195'700 11'445'200	12'593'100	1'240'400 11'352'700	12'282'559.72	1'173'124.90 11'109'434.82
3	Kultur, Sport und Freizeit Nettoergebnis	931'100	13'500 917'600	826'800	14'000 812'800	750'649.90	16'818.70 733'831.20
4	Gesundheit Nettoergebnis	2'335'200	2'335'200	1'919'000	1'919'000	2'187'442.88	2'187'442.88
5	Soziale Sicherheit Nettoergebnis	3'464'100	437'100 3'027'000	3'368'600	409'500 2'959'100	3'501'836.94	2'151'576.26 1'350'260.68
6	Verkehr und Nachrichtenübermittlung Nettoergebnis	2'233'800	611'000 1'622'800	2'323'400	653'500 1'669'900	3'288'148.89 126'674.97	3'414'823.86
7	Umweltschutz und Raumordnung Nettoergebnis	3'384'100	2'765'000 619'100	3'403'500	2'869'800 533'700	2'986'581.70	2'331'584.64 654'997.06
8	Volkswirtschaft Nettoergebnis	193'000 440'100	633'100	134'100 516'600	650'700	95'274.75 596'290.75	691'565.50
9	Finanzen und Steuern Nettoergebnis	998'100 24'064'400	25'062'500	980'800 22'029'200	23'010'000	2'242'560.58 26'621'516.49	28'864'077.07
Total Aufwand / Ertrag		33'338'500	33'371'700	31'971'300	31'366'300	33'037'207.08	40'801'164.27
Ertragsüberschuss / Aufwandüberschuss		33'200			605'000	7'763'957.19	
Total		33'371'700	33'371'700	31'971'300	31'971'300	40'801'164.27	40'801'164.27



## Erfolgsrechnung

Einzelkonten nach Funktionen		Budget 2026		Budget 2025		Rechnung 2024	
		Aufwand	Ertrag	Aufwand	Ertrag	Aufwand	Ertrag
<b>ER Total Aufwand / Ertrag</b>		<b>33'371'700</b>	<b>33'371'700</b>	<b>31'971'300</b>	<b>31'971'300</b>	<b>40'801'164.27</b>	<b>40'801'164.27</b>
<b>0</b>	<b>ALLGEMEINE VERWALTUNG</b>	<b>5'414'600</b>	<b>1'870'400</b>	<b>4'762'200</b>	<b>1'768'800</b>	<b>4'091'975.76</b>	<b>1'474'639.07</b>
	<b>Nettoergebnis</b>		<b>3'544'200</b>		<b>2'993'400</b>		<b>2'617'336.69</b>
<b>01</b>	<b>Legislative und Exekutive</b>	<b>605'400</b>	<b>6'000</b>	<b>446'000</b>	<b>6'000</b>	<b>413'118.49</b>	<b>7'500.00</b>
	<b>Nettoergebnis</b>		<b>599'400</b>		<b>440'000</b>		<b>405'618.49</b>
<b>0110</b>	<b>Legislative</b>	<b>128'600</b>		<b>124'700</b>		<b>102'276.14</b>	
	<b>Nettoergebnis</b>		<b>128'600</b>		<b>124'700</b>		<b>102'276.14</b>
3000.01	Entschädigungen Behörden und Kommissionen	14'400		14'400		14'122.60	
3000.02	Tag- und Sitzungsgelder	19'400		19'400		14'048.60	
3050.00	AG-Beiträge AHV, IV, EO, ALV, VK	1'400		1'400		1'308.05	
3053.00	AG-Beiträge an Unfall- und Personal-Haftpflichtversicherungen	200		200		74.85	
3054.00	AG-Beiträge an Familienausgleichskasse	300		300		208.65	
3055.00	AG-Beiträge an Krankentaggeldversicherungen	200		200		115.10	
3090.00	Aus- und Weiterbildung	500					
3102.00	Drucksachen, Publikationen	29'000		18'000		15'484.00	
3130.00	Dienstleistungen Dritter	3'500		4'800		3'169.10	
3130.01	Allgemeine Verwaltungskosten	23'500		25'000		18'497.30	
3132.04	Externe Rechnungsprüfung	21'000		21'000		20'333.70	
3170.00	Reisekosten und Spesen	2'800		2'400		2'608.19	
3910.00	Interne Verrechnungen Dienstleistungen	12'400		17'600		12'306.00	
<b>0120</b>	<b>Exekutive</b>	<b>476'800</b>	<b>6'000</b>	<b>321'300</b>	<b>6'000</b>	<b>310'842.35</b>	<b>7'500.00</b>
	<b>Nettoergebnis</b>		<b>470'800</b>		<b>315'300</b>		<b>303'342.35</b>
3000.01	Entschädigungen Behörden und Kommissionen	289'800		135'100		126'942.45	
3000.02	Tag- und Sitzungsgelder	3'000		98'900		99'627.30	
3050.00	AG-Beiträge AHV, IV, EO, ALV, VK	16'100		14'100		14'173.65	
3052.00	AG-Beiträge an Pensionskassen	23'000		2'300		8'577.65	
3053.00	AG-Beiträge an Unfall- und Personal-Haftpflichtversicherungen					5.85	
3054.00	AG-Beiträge an Familienausgleichskasse	3'000		2'700		2'262.80	

## Erfolgsrechnung

Einzelkonten nach Funktionen		Budget 2026		Budget 2025		Rechnung 2024	
		Aufwand	Ertrag	Aufwand	Ertrag	Aufwand	Ertrag
3055.00	AG-Beiträge an Krankentaggeldversicherungen					987.50	
3090.00	Aus- und Weiterbildung	2'400		1'200		1'285.00	
3099.00	Übriger Personalaufwand	4'900		4'900		1'320.00	
3101.02	Betriebs- und Verbrauchsmaterial			400			
3102.00	Drucksachen, Publikationen	1'200		1'200		1'178.35	
3130.02	Mitglieder- und Verbandsbeiträge	7'100		5'700		7'016.00	
3130.03	Dienstleistungen Dritter	92'500		22'400		13'424.55	
3132.00	Honorare externe Berater, Gutachter, Fachexperten usw.	17'300		17'300		13'826.00	
3133.00	Informatik-Nutzungsaufwand					200.00	
3133.01	EDV-Rechenzentrum	1'700		1'300		1'527.15	
3133.02	Homepage, Gemeindeauftritt					1'779.35	
3134.00	Sachversicherungsprämien	300		300		250.00	
3170.00	Reisekosten und Spesen	14'500		13'500		16'458.75	
4910.00	Interne Verrechnung von Dienstleistungen		6'000		6'000		7'500.00
<b>02</b>	<b>Allgemeine Dienste</b>	<b>4'809'200</b>	<b>1'864'400</b>	<b>4'316'200</b>	<b>1'762'800</b>	<b>3'678'857.27</b>	<b>1'467'139.07</b>
	<b>Nettoergebnis</b>		<b>2'944'800</b>		<b>2'553'400</b>		<b>2'211'718.20</b>
<b>0210</b>	<b>Abteilung Finanzen und Steuern</b>	<b>1'040'600</b>	<b>456'200</b>	<b>1'031'300</b>	<b>454'500</b>	<b>1'057'024.65</b>	<b>469'314.86</b>
	<b>Nettoergebnis</b>		<b>584'400</b>		<b>576'800</b>		<b>587'709.79</b>
3010.00	Löhne Verwaltungs-/Betriebspersonal	608'800		594'400		641'120.10	
3049.00	Übrige Zulagen					1'000.00	
3050.00	AG-Beiträge AHV, IV, EO, ALV, VK	39'000		39'100		40'442.65	
3052.00	AG-Beiträge an Pensionskassen	80'800		79'300		82'791.95	
3053.00	AG-Beiträge an Unfall- und Personal-Haftpflichtversicherungen	6'600		6'300		5'722.50	
3054.00	AG-Beiträge an Familienausgleichskasse	6'300		6'100		6'503.85	
3055.00	AG-Beiträge an Krankentaggeldversicherungen	4'400		4'300		3'743.80	
3090.00	Aus- und Weiterbildung	3'800		3'200		1'400.00	
3100.00	Büromaterial	300		300			
3102.00	Drucksachen, Publikationen	400		6'000		359.80	
3103.00	Fachliteratur, Zeitschriften	200		200		191.11	
3109.00	Übriger Material- und Warenaufwand					40.05	
3110.00	Anschaffung Büromöbel und -geräte					82.90	
3118.00	Anschaffung immaterielle Anlagen	85'100				541.58	

## Erfolgsrechnung

Einzelkonten nach Funktionen		Budget 2026		Budget 2025		Rechnung 2024	
		Aufwand	Ertrag	Aufwand	Ertrag	Aufwand	Ertrag
3130.01	Allgemeine Verwaltungskosten	52'100		48'900		34'503.95	
3130.02	Mitglieder- und Verbandsbeiträge	2'600		2'600		2'510.00	
3130.03	Dienstleistungen Dritter	15'000		15'000		1'350.70	
3132.00	Honorare externe Berater, Gutachter, Fachexperten usw.	20'000		10'000		25'697.40	
3133.00	Informatik-Nutzungsaufwand	3'500		90'200		97'712.95	
3133.01	EDV-Rechenzentrum	37'700		39'800		40'831.91	
3133.02	Homepage, Gemeindeauftritt	3'000				2'946.80	
3158.00	Unterhalt immaterielle Anlagen	3'000		16'200			
3161.00	Mieten, Benützungskosten Mobilien	8'600		6'200		5'806.70	
3170.00	Reisekosten und Spesen	1'200		1'200		1'200.00	
3180.00	Wertberichtigungen auf Forderungen					.15	
3181.00	Tatsächliche Forderungsverluste					1.00	
3181.01	Abschreibung und Erlass von Betreibungskosten	2'000		1'400		2'017.31	
3499.00	Übriger Finanzaufwand					1'322.10	
3611.00	Entschädigungen an Kantone und Konkordate	36'200		34'600		39'834.39	
3612.00	Entschädigungen an Gemeinden und Gemeindezweckverbände	15'200		17'600		12'573.00	
3910.00	Interne Verrechnungen Dienstleistungen	4'800		8'400		4'776.00	
4210.00	Gebühren für Amtshandlungen		3'100		3'400		3'313.75
4260.00	Rückerstattungen und Kostenbeteiligungen Dritter		1'000		800		945.85
4260.01	Rückerstattungen Betreibungskosten		9'900		9'200		11'613.21
4611.00	Entschädigungen von Kanton		198'000		197'100		197'911.15
4612.00	Entschädigungen von Gemeinden und Gemeindezweckverbänden		68'500		72'000		73'500.00
4612.01	Entschädigungen von anderen Gemeinden für Steuerbezug		127'400		119'300		127'318.90
4910.00	Interne Verrechnung von Dienstleistungen		48'300		52'700		54'712.00
<b>0220</b>	<b>Allgemeine Dienste, übrige</b>	<b>2'098'800</b>	<b>523'800</b>	<b>1'885'000</b>	<b>491'500</b>	<b>1'706'446.95</b>	<b>530'483.16</b>
	<b>Nettoergebnis</b>		<b>1'575'000</b>		<b>1'393'500</b>		<b>1'175'963.79</b>
3000.02	Tag- und Sitzungsgelder					152.60	
3010.00	Löhne Verwaltungs-/Betriebspersonal	1'304'100		1'166'200		1'052'074.80	
3049.00	Übrige Zulagen	32'000		8'000		1'800.00	
3050.00	AG-Beiträge AHV, IV, EO, ALV, VK	82'200		75'900		66'462.25	
3052.00	AG-Beiträge an Pensionskassen	140'500		128'500		117'771.35	

## Erfolgsrechnung

Einzelkonten nach Funktionen		Budget 2026		Budget 2025		Rechnung 2024	
		Aufwand	Ertrag	Aufwand	Ertrag	Aufwand	Ertrag
3053.00	AG-Beiträge an Unfall- und Personal-Haftpflichtversicherungen	13'700		12'300		7'722.05	
3054.00	AG-Beiträge an Familienausgleichskasse	13'200		11'900		10'703.45	
3055.00	AG-Beiträge an Krankentaggeldversicherungen	9'300		8'400		6'161.60	
3090.00	Aus- und Weiterbildung	18'900		20'900		14'071.40	
3091.00	Personalwerbung	5'000		5'000		3'707.05	
3099.00	Übriger Personalaufwand	15'600		11'800		15'797.71	
3100.00	Büromaterial	7'000		8'000		6'483.65	
3101.02	Betriebs- und Verbrauchsmaterial	900		1'200		842.70	
3102.00	Drucksachen, Publikationen	4'300		1'500		2'198.10	
3103.00	Fachliteratur, Zeitschriften	1'900		1'900		1'918.00	
3110.00	Anschaffung Büromöbel und -geräte	12'500		15'000		28'188.30	
3111.01	Anschaffung Maschinen, Geräte und Fahrzeuge	500		500			
3113.00	Anschaffung Hardware	400		400		1'439.35	
3118.00	Anschaffung immaterielle Anlagen	50'300				9'241.95	
3130.01	Allgemeine Verwaltungskosten	33'700		25'000		33'649.40	
3130.02	Mitglieder- und Verbandsbeiträge	6'100		6'100		4'683.20	
3130.03	Dienstleistungen Dritter	19'000		33'000		15'801.13	
3132.00	Honorare externe Berater, Gutachter, Fachexperten usw.	67'000		79'000		57'611.99	
3133.00	Informatik-Nutzungsaufwand	11'700		60'400		64'342.35	
3133.01	EDV-Rechenzentrum	83'200		77'700		82'638.45	
3133.02	Homepage, Gemeindeauftritt	33'300		30'800		21'353.00	
3134.00	Sachversicherungsprämien	16'800		16'800		16'761.40	
3150.00	Unterhalt der Büromöbel und -geräte					694.65	
3151.00	Unterhalt Apparate, Maschinen, Geräte, Fahrzeuge, Werkzeuge	1'500		1'500		77.30	
3158.00	Unterhalt immaterielle Anlagen	7'900		4'500			
3160.00	Miete und Pacht Liegenschaften	10'000		10'000		2'500.00	
3161.00	Mieten, Benützungskosten Mobilien	23'200		19'200		19'127.56	
3170.00	Reisekosten und Spesen	4'800		4'800		4'533.30	
3192.00	Abgeltung von Rechten	400		400		286.25	
3199.00	Übriger Betriebsaufwand					213.00	
3300.60	Planmässige Abschreibungen Mobilien VV	5'100		5'100		5'018.50	
3320.00	Planmässige Abschreibung Software	49'700		20'000		20'668.06	
3636.00	Beiträge an private Organisationen ohne Erwerbszweck	10'700		10'700		7'354.10	
3910.00	Interne Verrechnungen Dienstleistungen	2'400		2'600		2'397.00	

## Erfolgsrechnung

Einzelkonten nach Funktionen		Budget 2026		Budget 2025		Rechnung 2024	
		Aufwand	Ertrag	Aufwand	Ertrag	Aufwand	Ertrag
4210.00	Gebühren für Amtshandlungen		7'500		7'500		3'335.05
4210.01	Baubewilligungsgebühren		50'000		60'000		26'765.01
4240.00	Benützungsgebühren und Dienstleistungen		400		400		188.50
4260.00	Rückerstattungen und Kostenbeteiligungen Dritter		32'600		32'600		36'256.89
4390.00	Übriger Ertrag						8'651.11
4611.00	Entschädigungen von Kanton						3'647.60
4910.00	Interne Verrechnung von Dienstleistungen		433'300		391'000		451'639.00
<b>0290</b>	<b>Verwaltungsliegenschaften, übrige</b>	<b>1'669'800</b>	<b>884'400</b>	<b>1'399'900</b>	<b>816'800</b>	<b>915'385.67</b>	<b>467'341.05</b>
	<b>Nettoergebnis</b>		<b>785'400</b>		<b>583'100</b>		<b>448'044.62</b>
3010.00	Löhne Verwaltungs-/Betriebspersonal	275'000		262'000		276'702.70	
3010.09	Erstattung von Lohn des Verwaltungs- und Betriebspersonals					-1'060.60	
3050.00	AG-Beiträge AHV, IV, EO, ALV, VK	17'300		17'400		18'003.00	
3052.00	AG-Beiträge an Pensionskassen	29'900		29'800		31'316.70	
3053.00	AG-Beiträge an Unfall- und Personal-Haftpflichtversicherungen	6'600		6'400		5'435.25	
3054.00	AG-Beiträge an Familienausgleichskasse	2'800		2'700		2'873.70	
3055.00	AG-Beiträge an Krankentaggeldversicherungen	2'000		1'900		1'654.30	
3090.00	Aus- und Weiterbildung	1'600		1'600			
3091.00	Personalwerbung					1'982.60	
3101.02	Betriebs- und Verbrauchsmaterial	11'000		14'000		8'621.23	
3103.00	Fachliteratur, Zeitschriften	200		100		217.00	
3110.00	Anschaffung Büromöbel und -geräte	8'500					
3111.01	Anschaffung Maschinen, Geräte und Fahrzeuge	32'000		38'200		15'720.42	
3112.00	Anschaffung Dienstkleider	2'400		2'000		1'657.00	
3113.00	Anschaffung Hardware	1'000		2'500			
3118.00	Anschaffung immaterielle Anlagen	3'000					
3120.00	Ver- und Entsorgung Liegenschaften VV	110'000		90'000		109'251.20	
3130.00	Dienstleistungen Dritter	16'100		61'400		400.00	
3130.01	Allgemeine Verwaltungskosten	100		100			
3130.02	Mitglieder- und Verbandsbeiträge	200		200		90.00	
3130.03	Dienstleistungen Dritter	4'300		3'500		15'747.10	
3130.90	Telefonentschädigung	800		200			
3131.00	Planung und Projektierung Dritter	20'000				2'318.75	
3132.00	Honorare externe Berater, Gutachter, Fachexperten usw.					21'693.45	

## Erfolgsrechnung

Einzelkonten nach Funktionen		Budget 2026		Budget 2025		Rechnung 2024	
		Aufwand	Ertrag	Aufwand	Ertrag	Aufwand	Ertrag
3133.00	Informatik-Nutzungsaufwand	2'500		2'500		2'917.50	
3133.01	EDV-Rechenzentrum	4'900		4'200		4'672.05	
3134.00	Sachversicherungsprämien	10'500		7'600		8'906.05	
3137.01	Verkehrsabgaben	200		200		75.00	
3140.00	Unterhalt an Grundstücken	33'000		7'800		3'319.70	
3144.00	Unterhalt Hochbauten, Gebäude	120'900		53'900		82'455.75	
3150.00	Unterhalt der Büromöbel und -geräte	500		500			
3151.00	Unterhalt Apparate, Maschinen, Geräte, Fahrzeuge, Werkzeuge	7'500		3'400		12'648.78	
3158.00	Unterhalt immaterielle Anlagen			5'400		5'306.90	
3160.00	Miete und Pacht Liegenschaften	17'200		17'200		17'139.50	
3161.00	Mieten, Benützungskosten Mobilien	2'200		2'100		1'034.20	
3170.00	Reisekosten und Spesen	1'000		1'000		817.30	
3300.30	Planmässige Abschreibungen übrige Tiefbauten VV	5'900		5'900		5'864.84	
3300.40	Planmässige Abschreibungen Hochbauten VV	723'400		645'200		128'571.75	
3300.60	Planmässige Abschreibungen Mobilien VV	89'700		73'000		29'555.55	
3320.00	Planmässige Abschreibung Software	6'000		6'000			
3910.00	Interne Verrechnungen Dienstleistungen	99'600		30'000		99'477.00	
4240.00	Benützungsgebühren und Dienstleistungen						664.70
4250.00	Verkäufe						50.00
4260.00	Rückerstattungen und Kostenbeteiligungen Dritter		48'900		46'500		53'208.80
4470.00	Pacht- und Mietzinse Liegenschaften VV		712'400		588'100		232'946.55
4472.00	Vergütung für Benützungen Liegenschaften VV						14'000.00
4612.00	Entschädigungen von Gemeinden und Gemeindezweckverbänden				135'000		135'000.00
4910.00	Interne Verrechnung von Dienstleistungen		3'300		10'200		1'223.00
4920.00	Interne Verrechnung von Pacht, Mieten, Benützungskosten		119'800		37'000		30'248.00
<b>1</b>	<b>ÖFFENTLICHE ORDNUNG UND SICHERHEIT</b>	<b>1'743'600</b>	<b>783'400</b>	<b>1'659'800</b>	<b>749'600</b>	<b>1'610'175.96</b>	<b>682'954.27</b>
	<b>Nettoergebnis</b>		<b>960'200</b>		<b>910'200</b>		<b>927'221.69</b>
<b>11</b>	<b>Öffentliche Sicherheit</b>	<b>221'600</b>		<b>252'600</b>		<b>202'139.50</b>	<b>50.00</b>
	<b>Nettoergebnis</b>		<b>221'600</b>		<b>252'600</b>		<b>202'089.50</b>
<b>1110</b>	<b>Polizei</b>	<b>207'400</b>		<b>228'800</b>		<b>192'915.55</b>	<b>50.00</b>

## Erfolgsrechnung

Einzelkonten nach Funktionen		Budget 2026		Budget 2025		Rechnung 2024	
		Aufwand	Ertrag	Aufwand	Ertrag	Aufwand	Ertrag
	<b>Nettoergebnis</b>		<b>207'400</b>		<b>228'800</b>		<b>192'865.55</b>
3130.00	Dienstleistungen Dritter	60'000		75'000		50'893.40	
3130.03	Dienstleistungen Dritter			4'800			
3134.00	Sachversicherungsprämien	600		600		563.60	
3151.00	Unterhalt Apparate, Maschinen, Geräte, Fahrzeuge, Werkzeuge	6'000		2'500		1'575.55	
3301.60	Ausserplanmässige Abschreibungen Mobilien VV			3'200			
3611.00	Entschädigungen an Kantone und Konkordate	80'000		79'000		79'198.00	
3910.00	Interne Verrechnungen Dienstleistungen	60'800		63'700		60'685.00	
4210.00	Gebühren für Amtshandlungen						50.00
<b>1120</b>	<b>Verkehrssicherheit</b>	<b>14'200</b>		<b>23'800</b>		<b>9'223.95</b>	
	<b>Nettoergebnis</b>		<b>14'200</b>		<b>23'800</b>		<b>9'223.95</b>
3111.01	Anschaffung Maschinen, Geräte und Fahrzeuge					389.15	
3300.10	Planmässige Abschreibungen Strassen und Verkehrswege VV	2'800		2'800			
3300.90	Planmässige Abschreibungen übrige Sachanlagen VV	2'500		2'500			
3320.90	Planmässige Abschreibungen übrige immaterielle Anlagen			4'000			
3636.00	Beiträge an private Organisationen ohne Erwerbszweck	2'300		2'300		2'262.80	
3910.00	Interne Verrechnungen Dienstleistungen	6'600		12'200		6'572.00	
<b>12</b>	<b>Rechtsprechung</b>	<b>16'200</b>	<b>4'700</b>	<b>15'200</b>	<b>4'700</b>	<b>14'009.90</b>	<b>3'092.55</b>
	<b>Nettoergebnis</b>		<b>11'500</b>		<b>10'500</b>		<b>10'917.35</b>
<b>1200</b>	<b>Rechtsprechung</b>	<b>16'200</b>	<b>4'700</b>	<b>15'200</b>	<b>4'700</b>	<b>14'009.90</b>	<b>3'092.55</b>
	<b>Nettoergebnis</b>		<b>11'500</b>		<b>10'500</b>		<b>10'917.35</b>
3010.00	Löhne Verwaltungs-/Betriebspersonal	12'300		12'300		12'028.90	
3050.00	AG-Beiträge AHV, IV, EO, ALV, VK	900		900		772.80	
3053.00	AG-Beiträge an Unfall- und Personal-Haftpflichtversicherungen	200		200		13.25	
3054.00	AG-Beiträge an Familienausgleichskasse	200		200		123.45	
3055.00	AG-Beiträge an Krankentaggeldversicherungen	100		100		70.85	
3090.00	Aus- und Weiterbildung	400		400			
3100.00	Büromaterial					39.75	
3118.00	Anschaffung immaterielle Anlagen	300					
3130.01	Allgemeine Verwaltungskosten	400		400		406.50	
3130.02	Mitglieder- und Verbandsbeiträge	400		400		350.00	



## Erfolgsrechnung

Einzelkonten nach Funktionen		Budget 2026		Budget 2025		Rechnung 2024	
		Aufwand	Ertrag	Aufwand	Ertrag	Aufwand	Ertrag
3133.01	EDV-Rechenzentrum	1'000		300		204.40	
4210.00	Gebühren für Amtshandlungen		4'700		4'700		3'092.55
<b>14</b>	<b>Allgemeines Rechtswesen</b>	<b>1'014'700</b>	<b>766'400</b>	<b>896'000</b>	<b>732'100</b>	<b>914'720.16</b>	<b>628'620.52</b>
	<b>Nettoergebnis</b>		<b>248'300</b>		<b>163'900</b>		<b>286'099.64</b>
<b>1400</b>	<b>Allgemeines Rechtswesen</b>	<b>350'800</b>	<b>102'500</b>	<b>260'100</b>	<b>96'200</b>	<b>381'716.61</b>	<b>95'616.97</b>
	<b>Nettoergebnis</b>		<b>248'300</b>		<b>163'900</b>		<b>286'099.64</b>
3101.02	Betriebs- und Verbrauchsmaterial	300		200		292.00	
3102.00	Drucksachen, Publikationen					30.00	
3130.00	Dienstleistungen Dritter	6'000					
3130.02	Mitglieder- und Verbandsbeiträge	100		100		100.00	
3132.11	Nachführung Grundbuchpläne	20'400		19'000		19'735.45	
3134.00	Sachversicherungsprämien	100		100		26.25	
3320.90	Planmässige Abschreibungen übrige immaterielle Anlagen			3'100			
3601.00	Ertragsanteile an Kantone und Konkordate	700		800		678.00	
3611.00	Entschädigungen an Kantone und Konkordate	40'000		37'000		40'113.85	
3612.01	Entschädigung an regionales Zivilstandsamt	25'000		25'700		43'190.35	
3612.02	Entschädigung an regionales Betreibungsamt	81'800		48'700		36'430.91	
3632.00	Beiträge an Gemeinden und Zweckverbände	176'000		118'700		240'737.80	
3910.00	Interne Verrechnungen Dienstleistungen	400		6'700		382.00	
4120.00	Konzessionen						150.00
4210.00	Gebühren für Amtshandlungen		94'000		88'000		94'382.17
4240.00	Benützungsgebühren und Dienstleistungen		5'000		5'000		
4260.00	Rückerstattungen und Kostenbeteiligungen Dritter		2'500		2'500		384.80
4270.00	Bussen		1'000		700		700.00
<b>1409</b>	<b>Regionales Gemeindeammann- und Betreibungsamt</b>	<b>663'900</b>	<b>663'900</b>	<b>635'900</b>	<b>635'900</b>	<b>533'003.55</b>	<b>533'003.55</b>
3010.00	Löhne Verwaltungs-/Betriebspersonal	354'200		343'200		298'778.10	
3010.09	Erstattung von Lohn des Verwaltungs- und Betriebspersonals					-3'681.60	
3050.00	AG-Beiträge AHV, IV, EO, ALV, VK	22'800		21'800		18'936.80	
3052.00	AG-Beiträge an Pensionskassen	29'400		28'500		24'163.60	
3053.00	AG-Beiträge an Unfall- und Personal-Haftpflichtversicherungen	3'900		3'800		2'789.75	
3054.00	AG-Beiträge an Familienausgleichskasse	3'700		3'700		3'023.05	



## Erfolgsrechnung

Einzelkonten nach Funktionen		Budget 2026		Budget 2025		Rechnung 2024	
		Aufwand	Ertrag	Aufwand	Ertrag	Aufwand	Ertrag
3055.00	AG-Beiträge an Krankentaggeldversicherungen	2'600		2'100		1'739.90	
3090.00	Aus- und Weiterbildung	10'600		2'200		8'150.00	
3099.00	Übriger Personalaufwand	600		600		386.10	
3100.00	Büromaterial	1'500		1'500		877.60	
3101.02	Betriebs- und Verbrauchsmaterial	200		200		163.85	
3102.00	Drucksachen, Publikationen	2'800		2'800		2'822.50	
3103.00	Fachliteratur, Zeitschriften	700		700		758.20	
3110.00	Anschaffung Büromöbel und -geräte	17'600		19'700		459.00	
3120.00	Ver- und Entsorgung Liegenschaften VV	3'500		3'500		3'383.55	
3130.01	Allgemeine Verwaltungskosten	85'000		85'000		88'745.78	
3130.02	Mitglieder- und Verbandsbeiträge	200		200		160.00	
3130.03	Dienstleistungen Dritter	11'100		15'800		784.80	
3133.00	Informatik-Nutzungsaufwand	23'700		23'200		24'219.10	
3133.01	EDV-Rechenzentrum	12'600		12'600		13'175.50	
3149.00	Unterhalt übrige Sachanlagen			1'500			
3151.00	Unterhalt Apparate, Maschinen, Geräte, Fahrzeuge, Werkzeuge			800		554.90	
3158.00	Unterhalt immaterielle Anlagen	5'000		5'000			
3161.00	Mieten, Benützungskosten Mobilien	6'500		5'700		4'441.62	
3170.00	Reisekosten und Spesen	2'000		2'000		1'919.45	
3300.40	Planmässige Abschreibungen Hochbauten VV	14'900		11'000			
3910.00	Interne Verrechnungen Dienstleistungen	9'000		9'000		11'052.00	
3920.00	Interne Verrechnung von Pacht, Mieten, Benützungskosten	39'800		29'800		25'200.00	
4210.00	Gebühren für Amtshandlungen		400'000		400'000		415'560.24
4612.00	Entschädigungen von Gemeinden und Gemeindezweckverbänden		263'900		235'900		117'443.31
<b>15</b>	<b>Feuerwehr</b>	<b>386'100</b>	<b>4'000</b>	<b>392'300</b>	<b>4'500</b>	<b>333'126.15</b>	<b>3'292.50</b>
	<b>Nettoergebnis</b>		<b>382'100</b>		<b>387'800</b>		<b>329'833.65</b>
<b>1500</b>	<b>Feuerwehr</b>	<b>386'100</b>	<b>4'000</b>	<b>392'300</b>	<b>4'500</b>	<b>333'126.15</b>	<b>3'292.50</b>
	<b>Nettoergebnis</b>		<b>382'100</b>		<b>387'800</b>		<b>329'833.65</b>
3130.00	Dienstleistungen Dritter	2'000		1'000		2'897.00	
3132.02	Honorar Farbberatungen					213.00	
3132.03	Brandschutzkontrollen	20'000		24'000		16'290.85	

## Erfolgsrechnung

Einzelkonten nach Funktionen		Budget 2026		Budget 2025		Rechnung 2024	
		Aufwand	Ertrag	Aufwand	Ertrag	Aufwand	Ertrag
3300.40	Planmässige Abschreibungen Hochbauten VV	101'400		101'400		101'328.92	
3300.60	Planmässige Abschreibungen Mobilien VV	8'000		8'000			
3632.00	Beiträge an Gemeinden und Zweckverbände	251'600		251'600		212'396.38	
3660.20	Planmässige Abschreibungen Investitionsbeiträge an Gemeinden und Zweckverbände	3'100		3'100			
3910.00	Interne Verrechnungen Dienstleistungen			3'200			
4210.00	Gebühren für Amtshandlungen		4'000		4'500		3'292.50
<b>16</b>	<b>Verteidigung</b>	<b>105'000</b>	<b>8'300</b>	<b>103'700</b>	<b>8'300</b>	<b>146'180.25</b>	<b>47'898.70</b>
	<b>Nettoergebnis</b>		<b>96'700</b>		<b>95'400</b>		<b>98'281.55</b>
<b>1610</b>	<b>Militärische Verteidigung</b>	<b>11'200</b>	<b>2'000</b>	<b>12'300</b>	<b>2'000</b>	<b>14'483.00</b>	<b>1'830.00</b>
	<b>Nettoergebnis</b>		<b>9'200</b>		<b>10'300</b>		<b>12'653.00</b>
3101.02	Betriebs- und Verbrauchsmaterial					74.40	
3102.00	Drucksachen, Publikationen	300		500			
3130.00	Dienstleistungen Dritter	1'000		1'000			
3131.00	Planung und Projektierung Dritter	1'000		1'000			
3134.00	Sachversicherungsprämien	300		300		275.45	
3144.00	Unterhalt Hochbauten, Gebäude	400		400		6'031.05	
3160.00	Miete und Pacht Liegenschaften	3'800		3'800		3'770.00	
3300.30	Planmässige Abschreibungen übrige Tiefbauten VV	1'600		1'600		1'511.80	
3300.40	Planmässige Abschreibungen Hochbauten VV	-800		-800		-736.70	
3910.00	Interne Verrechnungen Dienstleistungen	3'600		4'500		3'557.00	
4472.00	Vergütung für Benützungen Liegenschaften VV		2'000		2'000		1'830.00
<b>1620</b>	<b>Zivilschutz</b>	<b>93'800</b>	<b>6'300</b>	<b>91'400</b>	<b>6'300</b>	<b>131'697.25</b>	<b>46'068.70</b>
	<b>Nettoergebnis</b>		<b>87'500</b>		<b>85'100</b>		<b>85'628.55</b>
3010.00	Löhne Verwaltungs-/Betriebspersonal	2'700		2'700			
3101.02	Betriebs- und Verbrauchsmaterial	300		300		108.75	
3120.00	Ver- und Entsorgung Liegenschaften VV	5'000		3'000		14'348.60	
3130.01	Allgemeine Verwaltungskosten	300		300		303.10	
3130.03	Dienstleistungen Dritter					1'177.20	
3132.00	Honorare externe Berater, Gutachter, Fachexperten usw.	2'000				6'040.60	
3134.00	Sachversicherungsprämien	1'300		1'300		652.15	

## Erfolgsrechnung

Einzelkonten nach Funktionen		Budget 2026		Budget 2025		Rechnung 2024	
		Aufwand	Ertrag	Aufwand	Ertrag	Aufwand	Ertrag
3151.00	Unterhalt Apparate, Maschinen, Geräte, Fahrzeuge, Werkzeuge	800		800			
3160.00	Miete und Pacht Liegenschaften	3'500		3'500		3'347.75	
3612.00	Entschädigungen an Gemeinden und Gemeindezweckverbände	77'400		75'800		72'119.10	
3660.20	Planmässige Abschreibungen Investitionsbeiträge an Gemeinden und Zweckverbände	500		500			
3701.00	Durchlaufende Beiträge an Kantone und Konkordate					33'600.00	
3910.00	Interne Verrechnungen Dienstleistungen			3'200			
4470.00	Pacht- und Mietzinse Liegenschaften VV		2'800		2'800		2'400.00
4501.00	Entnahmen aus Fonds des Fremdkapitals						5'968.70
4611.00	Entschädigungen von Kanton						600.00
4630.00	Bundesbeiträge		3'500		3'500		
4632.00	Beiträge von Gemeinden und Gemeindezweckverbänden						3'500.00
4707.00	Durchlaufende Beiträge von privaten Haushalten						33'600.00
<b>2</b>	<b>BILDUNG</b>	<b>12'640'900</b>	<b>1'195'700</b>	<b>12'593'100</b>	<b>1'240'400</b>	<b>12'282'559.72</b>	<b>1'173'124.90</b>
	<b>Nettoergebnis</b>		<b>11'445'200</b>		<b>11'352'700</b>		<b>11'109'434.82</b>
<b>21</b>	<b>Obligatorische Schule</b>	<b>12'186'500</b>	<b>1'085'900</b>	<b>12'276'100</b>	<b>1'128'100</b>	<b>11'756'686.81</b>	<b>1'120'965.35</b>
	<b>Nettoergebnis</b>		<b>11'100'600</b>		<b>11'148'000</b>		<b>10'635'721.46</b>
<b>2110</b>	<b>Primarstufe 1-2 (Kindergarten)</b>	<b>1'181'600</b>	<b>2'500</b>	<b>1'226'600</b>		<b>1'264'311.44</b>	<b>27'758.00</b>
	<b>Nettoergebnis</b>		<b>1'179'100</b>		<b>1'226'600</b>		<b>1'236'553.44</b>
3020.00	Löhne der Lehrpersonen	291'000		282'000		254'713.15	
3020.09	Erstattung von Lohn der Lehrpersonen					-1'396.36	
3042.00	Verpflegungszulagen	1'800		1'000		1'773.80	
3049.00	Übrige Zulagen	500		500		990.00	
3050.00	AG-Beiträge AHV, IV, EO, ALV, VK	19'300		16'000		15'859.20	
3052.00	AG-Beiträge an Pensionskassen	26'000		20'000		27'356.45	
3053.00	AG-Beiträge an Unfall- und Personal-Haftpflichtversicherungen	3'400		2'800		2'322.80	
3054.00	AG-Beiträge an Familienausgleichskasse	3'500		2'900		2'531.55	
3055.00	AG-Beiträge an Krankentaggeldversicherungen	2'200		1'500		1'516.50	
3090.00	Aus- und Weiterbildung	2'800		4'200		710.00	
3091.00	Personalwerbung	500		500			

## Erfolgsrechnung

Einzelkonten nach Funktionen		Budget 2026		Budget 2025		Rechnung 2024	
		Aufwand	Ertrag	Aufwand	Ertrag	Aufwand	Ertrag
3100.00	Büromaterial	2'200		1'500		1'220.45	
3104.01	Lehrmittel	300					
3104.02	Schulmaterial	19'200		20'000		21'401.20	
3109.00	Übriger Material- und Warenaufwand	500					
3110.00	Anschaffung Büromöbel und -geräte					1'911.00	
3130.00	Dienstleistungen Dritter	3'800		1'800		4'000.00	
3158.00	Unterhalt immaterielle Anlagen			300			
3160.00	Miete und Pacht Liegenschaften			2'000			
3171.00	Exkursionen, Reisen und Lager	1'200		3'400		633.50	
3611.00	Entschädigungen an Kantone und Konkordate	800'200		863'000		927'720.20	
3920.00	Interne Verrechnung von Pacht, Mieten, Benützungskosten	3'200		3'200		1'048.00	
4260.00	Rückerstattungen und Kostenbeteiligungen Dritter		2'500				27'758.00
<b>2120</b>	<b>Primarstufe 3-8</b>	<b>6'039'900</b>	<b>310'300</b>	<b>6'536'800</b>	<b>309'000</b>	<b>6'206'296.30</b>	<b>300'931.00</b>
	<b>Nettoergebnis</b>		<b>5'729'600</b>		<b>6'227'800</b>		<b>5'905'365.30</b>
3000.02	Tag- und Sitzungsgelder					86.70	
3010.00	Löhne Verwaltungs-/Betriebspersonal	32'500		32'500		24'294.15	
3020.00	Löhne der Lehrpersonen	1'052'600		1'148'800		1'093'255.10	
3020.09	Erstattung von Lohn der Lehrpersonen					-38'737.44	
3042.00	Verpflegungszulagen	7'000		7'000		6'441.05	
3049.00	Übrige Zulagen	19'900		23'100		8'070.00	
3050.00	AG-Beiträge AHV, IV, EO, ALV, VK	69'600		76'500		65'626.00	
3052.00	AG-Beiträge an Pensionskassen	86'000		101'200		113'533.40	
3053.00	AG-Beiträge an Unfall- und Personal-Haftpflichtversicherungen	12'600		13'500		9'907.75	
3054.00	AG-Beiträge an Familienausgleichskasse	13'100		13'900		10'606.70	
3055.00	AG-Beiträge an Krankentaggeldversicherungen	8'000		6'900		6'633.00	
3090.00	Aus- und Weiterbildung	51'100		44'200		23'501.83	
3091.00	Personalwerbung	3'000		3'000		861.35	
3100.00	Büromaterial	1'800		1'600		2'194.44	
3101.02	Betriebs- und Verbrauchsmaterial	500		600		97.95	
3102.00	Drucksachen, Publikationen	100		100			
3103.00	Fachliteratur, Zeitschriften	600		600		430.90	
3104.01	Lehrmittel	67'100		65'700		58'995.99	
3104.02	Schulmaterial	114'800		108'100		99'857.02	

## Erfolgsrechnung

Einzelkonten nach Funktionen		Budget 2026		Budget 2025		Rechnung 2024	
		Aufwand	Ertrag	Aufwand	Ertrag	Aufwand	Ertrag
3109.00	Übriger Material- und Warenaufwand	21'100		12'000		8'591.30	
3110.00	Anschaffung Büromöbel und -geräte	700		6'600		3'369.39	
3111.01	Anschaffung Maschinen, Geräte und Fahrzeuge	9'100		13'600		14'355.31	
3111.02	Anschaffung Werkzeuge	1'500				816.05	
3113.00	Anschaffung Hardware	2'100		800		17'299.52	
3118.00	Anschaffung immaterielle Anlagen	19'500					
3130.00	Dienstleistungen Dritter	36'700		40'000		16'401.00	
3130.01	Allgemeine Verwaltungskosten	300		300		64.50	
3130.02	Mitglieder- und Verbandsbeiträge	500		500			
3130.03	Dienstleistungen Dritter	78'200		51'600		37'589.00	
3132.16	EDV-Beratung Anwendung			13'000		5'918.50	
3133.00	Informatik-Nutzungsaufwand					162.15	
3133.01	EDV-Rechenzentrum					334.55	
3151.00	Unterhalt Apparate, Maschinen, Geräte, Fahrzeuge, Werkzeuge	5'900		5'300		2'324.96	
3153.00	Unterhalt Informatik-Hardware	4'200		4'200		2'154.15	
3158.00	Unterhalt immaterielle Anlagen	16'000		32'900		28'994.37	
3160.00	Miete und Pacht Liegenschaften	144'800		144'800		137'486.50	
3161.00	Mieten, Benützungskosten Mobilien	13'500		13'000		13'428.87	
3170.00	Reisekosten und Spesen	2'700		2'700		2'717.00	
3171.00	Exkursionen, Reisen und Lager	97'000		89'800		47'178.45	
3300.60	Planmässige Abschreibungen Mobilien VV	87'800		88'800		63'288.11	
3320.00	Planmässige Abschreibung Software	6'400		6'400		6'397.38	
3611.00	Entschädigungen an Kantone und Konkordate	3'784'900		4'211'500		4'134'579.35	
3631.00	Beiträge an Kantone und Konkordate					1'920.00	
3632.00	Beiträge an Gemeinden und Zweckverbände	141'700		141'700		153'632.00	
3637.00	Beiträge an private Haushalte	25'000		10'000		21'638.00	
4260.00	Rückerstattungen und Kostenbeteiligungen Dritter		177'100		175'800		151'416.00
4632.00	Beiträge von Gemeinden und Gemeindezweckverbänden		133'200		133'200		149'515.00
<b>2130</b>	<b>Sekundarstufe I</b>					<b>151.35</b>	
	<b>Nettoergebnis</b>						<b>151.35</b>
3091.00	Personalwerbung					151.35	
<b>2140</b>	<b>Musikschulen</b>	<b>191'000</b>		<b>198'500</b>		<b>188'184.95</b>	

## Erfolgsrechnung

Einzelkonten nach Funktionen		Budget 2026		Budget 2025		Rechnung 2024	
		Aufwand	Ertrag	Aufwand	Ertrag	Aufwand	Ertrag
	<b>Nettoergebnis</b>		<b>191'000</b>		<b>198'500</b>		<b>188'184.95</b>
3104.02	Schulmaterial			600		307.15	
3119.00	Anschaffung übrige nicht aktivierbare Anlagen					500.00	
3151.00	Unterhalt Apparate, Maschinen, Geräte, Fahrzeuge, Werkzeuge	7'800		7'800		4'670.00	
3632.00	Beiträge an Gemeinden und Zweckverbände	183'200		190'100		182'707.80	
<b>2170</b>	<b>Schulliegenschaften</b>	<b>1'782'600</b>	<b>46'400</b>	<b>1'687'200</b>	<b>46'400</b>	<b>1'778'878.68</b>	<b>48'598.00</b>
	<b>Nettoergebnis</b>		<b>1'736'200</b>		<b>1'640'800</b>		<b>1'730'280.68</b>
3000.01	Entschädigungen Behörden und Kommissionen					1'352.00	
3010.00	Löhne Verwaltungs-/Betriebspersonal	351'600		363'500		413'106.45	
3010.02	Löhne Reinigungspersonal bei Grossreinigungen	40'000		30'000			
3050.00	AG-Beiträge AHV, IV, EO, ALV, VK	21'500		23'900		24'108.25	
3052.00	AG-Beiträge an Pensionskassen	30'200		42'200		42'396.30	
3053.00	AG-Beiträge an Unfall- und Personal-Haftpflichtversicherungen	3'700		4'000		3'680.30	
3054.00	AG-Beiträge an Familienausgleichskasse	3'500		3'700		3'903.30	
3055.00	AG-Beiträge an Krankentaggeldversicherungen	2'500		2'600		2'492.95	
3090.00	Aus- und Weiterbildung	1'200		1'100			
3101.02	Betriebs- und Verbrauchsmaterial	22'000		22'000		18'967.46	
3110.00	Anschaffung Büromöbel und -geräte	3'000		3'000		583.75	
3111.01	Anschaffung Maschinen, Geräte und Fahrzeuge	34'000		1'500		1'972.05	
3112.00	Anschaffung Dienstkleider	1'500		800		830.60	
3113.00	Anschaffung Hardware	4'500					
3120.00	Ver- und Entsorgung Liegenschaften VV	194'500		181'000		205'408.65	
3130.01	Allgemeine Verwaltungskosten	1'500		1'500		1'212.95	
3130.03	Dienstleistungen Dritter	20'500		8'000		1'384.00	
3133.00	Informatik-Nutzungsaufwand					194.55	
3133.01	EDV-Rechenzentrum	3'400		3'700		3'443.95	
3134.00	Sachversicherungsprämien	18'400		18'000		18'537.95	
3137.01	Verkehrsabgaben	100		100			
3140.00	Unterhalt an Grundstücken	41'500		41'000		45'863.45	
3144.00	Unterhalt Hochbauten, Gebäude	81'500		73'200		148'485.87	
3150.00	Unterhalt der Büromöbel und -geräte	500		500			
3151.00	Unterhalt Apparate, Maschinen, Geräte, Fahrzeuge, Werkzeuge	11'100		9'400		18'269.07	
3159.00	Unterhalt übrige mobile Anlagen	11'000		1'500		3'715.05	

## Erfolgsrechnung

Einzelkonten nach Funktionen		Budget 2026		Budget 2025		Rechnung 2024	
		Aufwand	Ertrag	Aufwand	Ertrag	Aufwand	Ertrag
3160.00	Miete und Pacht Liegenschaften	19'200		19'200		14'140.00	
3161.00	Mieten, Benützungskosten Mobilien	1'900		1'300		1'131.30	
3170.00	Reisekosten und Spesen	300		300		100.10	
3300.10	Planmässige Abschreibungen Strassen und Verkehrswege VV	2'600		2'600		2'557.15	
3300.30	Planmässige Abschreibungen übrige Tiefbauten VV	13'600		13'600		13'506.05	
3300.40	Planmässige Abschreibungen Hochbauten VV	722'000		711'400		682'460.87	
3300.60	Planmässige Abschreibungen Mobilien VV	98'300		80'900		83'678.19	
3660.20	Planmässige Abschreibungen Investitionsbeiträge an Gemeinden und Zweckverbände	21'300		21'300		21'212.12	
3910.00	Interne Verrechnungen Dienstleistungen	200		400		184.00	
4260.00	Rückerstattungen und Kostenbeteiligungen Dritter		6'000		6'000		4'290.45
4390.00	Übriger Ertrag						14'747.55
4470.00	Pacht- und Mietzinse Liegenschaften VV		2'200		2'200		1'200.00
4472.00	Vergütung für Benützungen Liegenschaften VV		1'200		1'200		1'360.00
4920.00	Interne Verrechnung von Pacht, Mieten, Benützungskosten		37'000		37'000		27'000.00
<b>2180</b>	<b>Tagesbetreuung</b>	<b>840'700</b>	<b>692'000</b>	<b>843'500</b>	<b>741'000</b>	<b>745'607.13</b>	<b>686'404.30</b>
	<b>Nettoergebnis</b>		<b>148'700</b>		<b>102'500</b>		<b>59'202.83</b>
3010.00	Löhne Verwaltungs-/Betriebspersonal	631'000		610'200		575'748.40	
3010.09	Erstattung von Lohn des Verwaltungs- und Betriebspersonals					-1'812.60	
3020.09	Erstattung von Lohn der Lehrpersonen					-685.50	
3042.00	Verpflegungszulagen	12'000		14'000		10'632.00	
3049.00	Übrige Zulagen	1'500		1'500		1'500.00	
3050.00	AG-Beiträge AHV, IV, EO, ALV, VK	38'900		38'600		35'122.55	
3052.00	AG-Beiträge an Pensionskassen	50'000		60'000		52'053.80	
3053.00	AG-Beiträge an Unfall- und Personal-Haftpflichtversicherungen	5'600		5'400		4'766.75	
3054.00	AG-Beiträge an Familienausgleichskasse	6'200		6'200		5'606.15	
3055.00	AG-Beiträge an Krankentaggeldversicherungen	4'500		4'300		3'101.05	
3090.00	Aus- und Weiterbildung	2'600		2'800		1'482.31	
3091.00	Personalwerbung	1'500		1'500			
3099.00	Übriger Personalaufwand	2'100		2'200		1'851.25	
3100.00	Büromaterial	1'100		700		820.50	
3101.02	Betriebs- und Verbrauchsmaterial	2'800		2'400		1'263.20	
3102.00	Drucksachen, Publikationen	400		400		350.00	



## Erfolgsrechnung

Einzelkonten nach Funktionen		Budget 2026		Budget 2025		Rechnung 2024	
		Aufwand	Ertrag	Aufwand	Ertrag	Aufwand	Ertrag
3109.00	Übriger Material- und Warenaufwand	500		600			
3110.00	Anschaffung Büromöbel und -geräte	6'300		13'000		426.45	
3111.01	Anschaffung Maschinen, Geräte und Fahrzeuge	200					
3113.00	Anschaffung Hardware	2'100					
3118.00	Anschaffung immaterielle Anlagen	3'200		200			
3119.00	Anschaffung übrige nicht aktivierbare Anlagen	1'100		1'300		3'647.55	
3130.00	Dienstleistungen Dritter	1'300		7'000			
3130.01	Allgemeine Verwaltungskosten	4'000		4'100		3'763.77	
3130.03	Dienstleistungen Dritter	1'600					
3133.00	Informatik-Nutzungsaufwand					81.10	
3137.01	Verkehrsabgaben	700		700		658.00	
3151.00	Unterhalt Apparate, Maschinen, Geräte, Fahrzeuge, Werkzeuge	5'000		4'000		2'143.10	
3153.00	Unterhalt Informatik-Hardware			400			
3160.00	Miete und Pacht Liegenschaften	6'000		10'600		12'600.00	
3170.00	Reisekosten und Spesen	500		500		500.00	
3171.00	Exkursionen, Reisen und Lager	3'000		3'000		1'952.30	
3300.40	Planmässige Abschreibungen Hochbauten VV	6'900		4'400			
3612.00	Entschädigungen an Gemeinden und Gemeindezweckverbände					1'035.00	
3637.00	Beiträge an private Haushalte	1'100		600			
3920.00	Interne Verrechnung von Pacht, Mieten, Benützungskosten	37'000		42'900		27'000.00	
4240.00	Benützungsgebühren und Dienstleistungen		680'000		725'000		672'024.95
4260.00	Rückerstattungen und Kostenbeteiligungen Dritter		12'000		16'000		11'921.00
4920.00	Interne Verrechnung von Pacht, Mieten, Benützungskosten						2'458.35
<b>2189</b>	<b>Tagesbetreuung - Küche</b>	<b>247'200</b>	<b>24'800</b>	<b>237'200</b>	<b>26'800</b>	<b>230'500.85</b>	<b>19'671.83</b>
	<b>Nettoergebnis</b>		<b>222'400</b>		<b>210'400</b>		<b>210'829.02</b>
3010.00	Löhne Verwaltungs-/Betriebspersonal	122'500		112'500		117'168.75	
3042.00	Verpflegungszulagen	3'000		3'000		2'984.00	
3049.00	Übrige Zulagen	500		500			
3050.00	AG-Beiträge AHV, IV, EO, ALV, VK	7'700		7'300		7'263.90	
3052.00	AG-Beiträge an Pensionskassen	10'000		9'600		10'752.60	
3053.00	AG-Beiträge an Unfall- und Personal-Haftpflichtversicherungen	1'100		1'200		1'056.50	
3054.00	AG-Beiträge an Familienausgleichskasse	1'300		1'200		1'160.15	



## Erfolgsrechnung

Einzelkonten nach Funktionen		Budget 2026		Budget 2025		Rechnung 2024	
		Aufwand	Ertrag	Aufwand	Ertrag	Aufwand	Ertrag
3055.00	AG-Beiträge an Krankentaggeldversicherungen	900		800		669.45	
3101.02	Betriebs- und Verbrauchsmaterial	100		100			
3105.00	Lebensmittel	80'000		80'000		71'694.05	
3111.01	Anschaffung Maschinen, Geräte und Fahrzeuge	3'000		3'000		2'568.35	
3130.00	Dienstleistungen Dritter	16'700		17'600		14'900.00	
3130.01	Allgemeine Verwaltungskosten	100		100		11.50	
3151.00	Unterhalt Apparate, Maschinen, Geräte, Fahrzeuge, Werkzeuge	300		300		271.60	
4240.00	Benützungsgebühren und Dienstleistungen		1'800		1'800		55.43
4250.00	Verkäufe		20'000		23'000		16'632.40
4260.00	Rückerstattungen und Kostenbeteiligungen Dritter		3'000		2'000		2'984.00
<b>2190</b>	<b>Schulleitung</b>	<b>792'900</b>		<b>577'400</b>		<b>465'727.43</b>	
	<b>Nettoergebnis</b>		<b>792'900</b>		<b>577'400</b>		<b>465'727.43</b>
3000.01	Entschädigungen Behörden und Kommissionen	120'100		79'100		77'620.80	
3000.02	Tag- und Sitzungsgelder	1'400		20'400		18'289.60	
3010.00	Löhne Verwaltungs-/Betriebspersonal	96'000		58'000		43'188.50	
3049.00	Übrige Zulagen	500		500		1'420.00	
3050.00	AG-Beiträge AHV, IV, EO, ALV, VK	13'900		8'800		8'929.05	
3052.00	AG-Beiträge an Pensionskassen	28'000		17'200		15'324.05	
3053.00	AG-Beiträge an Unfall- und Personal-Haftpflichtversicherungen	2'000		600		423.85	
3054.00	AG-Beiträge an Familienausgleichskasse	2'300		1'400		1'425.55	
3055.00	AG-Beiträge an Krankentaggeldversicherungen	800		500		411.55	
3090.00	Aus- und Weiterbildung	20'400		28'700		690.00	
3091.00	Personalwerbung	4'500		4'500		1'351.25	
3099.00	Übriger Personalaufwand	15'500		13'100		11'832.09	
3101.02	Betriebs- und Verbrauchsmaterial	100		100		12.90	
3103.00	Fachliteratur, Zeitschriften			1'000		1'106.85	
3110.00	Anschaffung Büromöbel und -geräte	3'000					
3113.00	Anschaffung Hardware	4'000					
3118.00	Anschaffung immaterielle Anlagen	1'700					
3130.00	Dienstleistungen Dritter	2'600		1'500		923.10	
3130.02	Mitglieder- und Verbandsbeiträge	2'600		2'600		1'570.00	
3132.00	Honorare externe Berater, Gutachter, Fachexperten usw.	20'000		10'000		2'627.89	
3132.08	Dolmetscherentschädigungen	5'500		4'500		5'374.70	

## Erfolgsrechnung

Einzelkonten nach Funktionen		Budget 2026		Budget 2025		Rechnung 2024	
		Aufwand	Ertrag	Aufwand	Ertrag	Aufwand	Ertrag
3133.00	Informatik-Nutzungsaufwand					378.35	
3133.01	EDV-Rechenzentrum	1'300		1'300			
3161.00	Mieten, Benützungskosten Mobilien					162.20	
3170.00	Reisekosten und Spesen	21'600		9'100		7'281.55	
3300.60	Planmässige Abschreibungen Mobilien VV	5'600		5'600			
3611.01	Lohnkostenanteile kantonale besoldete Personen	380'100		271'000		253'228.60	
3611.02	Kostenanteile an kantonaler Lohnadministration	14'400		12'900		12'155.00	
3612.00	Entschädigungen an Gemeinden und Gemeindezweckverbände	25'000		25'000			
<b>2191</b>	<b>Schulverwaltung</b>	<b>426'600</b>		<b>336'800</b>		<b>304'719.33</b>	
	<b>Nettoergebnis</b>		<b>426'600</b>		<b>336'800</b>		<b>304'719.33</b>
3010.00	Löhne Verwaltungs-/Betriebspersonal	249'500		213'400		217'685.45	
3010.09	Erstattung von Lohn des Verwaltungs- und Betriebspersonals					-15'281.00	
3049.00	Übrige Zulagen	1'500		1'500		1'000.00	
3050.00	AG-Beiträge AHV, IV, EO, ALV, VK	18'200		16'100		15'655.75	
3052.00	AG-Beiträge an Pensionskassen	37'000		33'000		31'149.60	
3053.00	AG-Beiträge an Unfall- und Personal-Haftpflichtversicherungen	2'600		2'100		2'190.05	
3054.00	AG-Beiträge an Familienausgleichskasse	2'900		2'500		2'499.50	
3055.00	AG-Beiträge an Krankentaggeldversicherungen	2'100		1'800		1'438.60	
3090.00	Aus- und Weiterbildung	10'800		4'900		4'966.90	
3091.00	Personalwerbung	500		500			
3100.00	Büromaterial	1'500		2'000		975.55	
3102.00	Drucksachen, Publikationen	3'200		2'900		1'898.50	
3110.00	Anschaffung Büromöbel und -geräte	3'500				-142.15	
3113.00	Anschaffung Hardware	5'000		1'000			
3118.00	Anschaffung immaterielle Anlagen	12'900				216.20	
3130.00	Dienstleistungen Dritter					671.15	
3130.01	Allgemeine Verwaltungskosten	25'700		10'500		9'881.13	
3130.02	Mitglieder- und Verbandsbeiträge	400		400		375.00	
3130.03	Dienstleistungen Dritter	27'000		1'800		40.50	
3132.05	Honorare Archivarbeiten			10'000			
3133.00	Informatik-Nutzungsaufwand	2'900				1'772.90	
3133.01	EDV-Rechenzentrum	9'200		9'800		8'104.85	

## Erfolgsrechnung

Einzelkonten nach Funktionen		Budget 2026		Budget 2025		Rechnung 2024	
		Aufwand	Ertrag	Aufwand	Ertrag	Aufwand	Ertrag
3133.02	Homepage, Gemeindeauftritt	3'000		3'000		2'895.90	
3153.00	Unterhalt Informatik-Hardware			2'500			
3158.00	Unterhalt immaterielle Anlagen	3'300		14'000		14'124.10	
3161.00	Mieten, Benützungskosten Mobilien	3'000		2'200		2'103.75	
3170.00	Reisekosten und Spesen	900		900		497.10	
<b>2192</b>	<b>Volksschule Sonstiges</b>	<b>684'000</b>	<b>9'900</b>	<b>632'100</b>	<b>4'900</b>	<b>572'309.35</b>	<b>37'602.22</b>
	<b>Nettoergebnis</b>		<b>674'100</b>		<b>627'200</b>		<b>534'707.13</b>
3020.00	Löhne der Lehrpersonen	113'000		110'000		103'907.70	
3049.00	Übrige Zulagen	500		500		1'000.00	
3050.00	AG-Beiträge AHV, IV, EO, ALV, VK	7'300		7'400		6'735.90	
3052.00	AG-Beiträge an Pensionskassen	13'200		12'700		11'681.40	
3053.00	AG-Beiträge an Unfall- und Personal-Haftpflichtversicherungen	1'100		1'000		1'003.90	
3054.00	AG-Beiträge an Familienausgleichskasse	1'200		1'100		1'075.55	
3055.00	AG-Beiträge an Krankentaggeldversicherungen	900		800		619.40	
3090.00	Aus- und Weiterbildung	5'500		1'600		341.00	
3099.00	Übriger Personalaufwand	31'600		30'600		26'881.15	
3100.00	Büromaterial	500		200		50.90	
3104.01	Lehrmittel	3'000		3'000		2'364.45	
3104.02	Schulmaterial	1'100		500		1'132.30	
3109.00	Übriger Material- und Warenaufwand	7'200		4'600		234.75	
3110.00	Anschaffung Büromöbel und -geräte					170.00	
3111.01	Anschaffung Maschinen, Geräte und Fahrzeuge	1'800					
3118.00	Anschaffung immaterielle Anlagen	600					
3130.00	Dienstleistungen Dritter	10'800		11'500		1'136.00	
3130.01	Allgemeine Verwaltungskosten	800		600		472.14	
3130.03	Dienstleistungen Dritter					20.25	
3133.00	Informatik-Nutzungsaufwand					965.20	
3133.02	Homepage, Gemeindeauftritt	200		200			
3134.00	Sachversicherungsprämien	30'800		30'800		34'010.00	
3137.00	Steuern und Abgaben					4'823.00	
3158.00	Unterhalt immaterielle Anlagen			600		115.00	
3170.00	Reisekosten und Spesen	45'000		45'000		47'101.00	
3171.00	Exkursionen, Reisen und Lager					45'288.03	

## Erfolgsrechnung

Einzelkonten nach Funktionen		Budget 2026		Budget 2025		Rechnung 2024	
		Aufwand	Ertrag	Aufwand	Ertrag	Aufwand	Ertrag
3611.00	Entschädigungen an Kantone und Konkordate	249'600		187'000		155'710.65	
3612.00	Entschädigungen an Gemeinden und Gemeindezweckverbände	150'000		174'200		115'314.36	
3635.00	Beiträge an private Unternehmungen	3'300		8'200		5'400.00	
3705.00	Durchlaufende Beiträge an private Unternehmungen	5'000				4'755.32	
4260.00	Rückerstattungen und Kostenbeteiligungen Dritter						32'846.90
4630.00	Bundesbeiträge		4'900		4'900		
4700.00	Durchlaufende Beiträge vom Bund		3'000				3'054.26
4700.01	Durchlaufende Beiträge von Kantonen und Konkordaten		2'000				1'701.06
<b>22</b>	<b>Sonderschulen</b>	<b>454'400</b>	<b>109'800</b>	<b>317'000</b>	<b>112'300</b>	<b>525'872.91</b>	<b>52'159.55</b>
	<b>Nettoergebnis</b>		<b>344'600</b>		<b>204'700</b>		<b>473'713.36</b>
<b>2200</b>	<b>Sonderschulen</b>	<b>454'400</b>	<b>109'800</b>	<b>317'000</b>	<b>112'300</b>	<b>525'872.91</b>	<b>52'159.55</b>
	<b>Nettoergebnis</b>		<b>344'600</b>		<b>204'700</b>		<b>473'713.36</b>
3049.00	Übrige Zulagen					270.00	
3050.00	AG-Beiträge AHV, IV, EO, ALV, VK					17.30	
3053.00	AG-Beiträge an Unfall- und Personal-Haftpflichtversicherungen					.30	
3054.00	AG-Beiträge an Familienausgleichskasse					2.80	
3055.00	AG-Beiträge an Krankentaggeldversicherungen					1.60	
3104.01	Lehrmittel	200		200		504.40	
3130.00	Dienstleistungen Dritter					2'500.00	
3130.03	Dienstleistungen Dritter	4'000		4'000		1'012.80	
3170.00	Reisekosten und Spesen	75'900		55'500		59'909.40	
3612.00	Entschädigungen an Gemeinden und Gemeindezweckverbände	46'300		18'100		27'399.04	
3631.00	Beiträge an Kantone und Konkordate	170'700		169'900		307'766.25	
3632.00	Beiträge an Gemeinden und Zweckverbände	68'100		68'100		60'489.02	
3635.00	Beiträge an private Unternehmungen	88'000				66'000.00	
3660.20	Planmässige Abschreibungen Investitionsbeiträge an Gemeinden und Zweckverbände	1'200		1'200			
4230.00	Schulgelder		3'800		3'800		2'220.00
4632.00	Beiträge von Gemeinden und Gemeindezweckverbänden		106'000		108'500		49'939.55

## Erfolgsrechnung

Einzelkonten nach Funktionen		Budget 2026		Budget 2025		Rechnung 2024	
		Aufwand	Ertrag	Aufwand	Ertrag	Aufwand	Ertrag
<b>3</b>	<b>KULTUR, SPORT UND FREIZEIT</b>	<b>931'100</b>	<b>13'500</b>	<b>826'800</b>	<b>14'000</b>	<b>750'649.90</b>	<b>16'818.70</b>
	<b>Nettoergebnis</b>		<b>917'600</b>		<b>812'800</b>		<b>733'831.20</b>
<b>31</b>	<b>Kulturerbe</b>	<b>4'400</b>		<b>3'900</b>		<b>3'926.80</b>	
	<b>Nettoergebnis</b>		<b>4'400</b>		<b>3'900</b>		<b>3'926.80</b>
<b>3110</b>	<b>Museen und bildende Kunst</b>	<b>1'200</b>		<b>700</b>		<b>52.50</b>	
	<b>Nettoergebnis</b>		<b>1'200</b>		<b>700</b>		<b>52.50</b>
3102.00	Drucksachen, Publikationen			500			
3130.00	Dienstleistungen Dritter	1'000					
3130.02	Mitglieder- und Verbandsbeiträge	200		200			
3134.00	Sachversicherungsprämien					52.50	
<b>3120</b>	<b>Denkmalpflege und Heimatschutz</b>	<b>3'200</b>		<b>3'200</b>		<b>3'874.30</b>	
	<b>Nettoergebnis</b>		<b>3'200</b>		<b>3'200</b>		<b>3'874.30</b>
3102.00	Drucksachen, Publikationen	100		100			
3130.02	Mitglieder- und Verbandsbeiträge	100		100		80.00	
3132.00	Honorare externe Berater, Gutachter, Fachexperten usw.	3'000		3'000		3'794.30	
<b>32</b>	<b>Kultur, übrige</b>	<b>417'800</b>	<b>13'500</b>	<b>337'800</b>	<b>14'000</b>	<b>288'225.22</b>	<b>16'818.70</b>
	<b>Nettoergebnis</b>		<b>404'300</b>		<b>323'800</b>		<b>271'406.52</b>
<b>3210</b>	<b>Bibliotheken</b>	<b>13'400</b>		<b>22'500</b>		<b>22'839.90</b>	
	<b>Nettoergebnis</b>		<b>13'400</b>		<b>22'500</b>		<b>22'839.90</b>
3632.00	Beiträge an Gemeinden und Zweckverbände	13'400		22'500		22'839.90	
<b>3211</b>	<b>Schul- und Gemeindebibliothek</b>	<b>327'200</b>	<b>10'000</b>	<b>242'100</b>	<b>11'000</b>	<b>204'290.18</b>	<b>10'941.70</b>
	<b>Nettoergebnis</b>		<b>317'200</b>		<b>231'100</b>		<b>193'348.48</b>
3010.00	Löhne Verwaltungs-/Betriebspersonal	140'000		140'000		135'654.75	
3049.00	Übrige Zulagen	600		2'200		2'650.00	
3050.00	AG-Beiträge AHV, IV, EO, ALV, VK	9'000		9'200		8'811.50	
3052.00	AG-Beiträge an Pensionskassen	20'000		20'000		18'495.60	
3053.00	AG-Beiträge an Unfall- und Personal-Haftpflichtversicherungen	1'300		1'300		1'315.90	
3054.00	AG-Beiträge an Familienausgleichskasse	1'500		1'500		1'406.60	

## Erfolgsrechnung

Einzelkonten nach Funktionen		Budget 2026		Budget 2025		Rechnung 2024	
		Aufwand	Ertrag	Aufwand	Ertrag	Aufwand	Ertrag
3055.00	AG-Beiträge an Krankentaggeldversicherungen	1'100		1'000		820.35	
3090.00	Aus- und Weiterbildung	1'600		600		272.20	
3099.00	Übriger Personalaufwand					291.80	
3100.00	Büromaterial	2'200		2'200		1'991.39	
3102.00	Drucksachen, Publikationen	100		200			
3103.00	Fachliteratur, Zeitschriften	23'000		20'000		18'289.30	
3109.00	Übriger Material- und Warenaufwand	200					
3113.00	Anschaffung Hardware	2'000				55.90	
3118.00	Anschaffung immaterielle Anlagen	7'300		6'000		6'589.59	
3130.00	Dienstleistungen Dritter	3'900		14'500		1'713.40	
3130.01	Allgemeine Verwaltungskosten	500		200		185.66	
3130.02	Mitglieder- und Verbandsbeiträge	500		500		445.00	
3130.03	Dienstleistungen Dritter	1'000		1'000			
3132.16	EDV-Beratung Anwendung			400			
3133.00	Informatik-Nutzungsaufwand	2'800		100		49.00	
3161.00	Mieten, Benützungskosten Mobilien	2'200					
3199.00	Übriger Betriebsaufwand	2'000		2'000		2'347.88	
3300.60	Planmässige Abschreibungen Mobilien VV	31'600		19'200		2'904.36	
3920.00	Interne Verrechnung von Pacht, Mieten, Benützungskosten	72'800					
4240.00	Benützungsgebühren und Dienstleistungen		10'000		11'000		10'941.70
<b>3220</b>	<b>Konzert und Theater</b>	<b>11'200</b>		<b>11'800</b>		<b>6'700.00</b>	
	<b>Nettoergebnis</b>		<b>11'200</b>		<b>11'800</b>		<b>6'700.00</b>
3636.00	Beiträge an private Organisationen ohne Erwerbszweck	11'200		11'800		6'700.00	
<b>3290</b>	<b>Kultur Übriges</b>	<b>66'000</b>	<b>3'500</b>	<b>61'400</b>	<b>3'000</b>	<b>54'395.14</b>	<b>5'877.00</b>
	<b>Nettoergebnis</b>		<b>62'500</b>		<b>58'400</b>		<b>48'518.14</b>
3000.02	Tag- und Sitzungsgelder	2'900		2'500		2'194.20	
3050.00	AG-Beiträge AHV, IV, EO, ALV, VK					157.25	
3053.00	AG-Beiträge an Unfall- und Personal-Haftpflichtversicherungen					6.45	
3054.00	AG-Beiträge an Familienausgleichskasse					25.10	
3055.00	AG-Beiträge an Krankentaggeldversicherungen					38.65	
3101.02	Betriebs- und Verbrauchsmaterial	3'100		3'500		87.70	
3102.00	Drucksachen, Publikationen	4'900		4'500		1'249.40	

## Erfolgsrechnung

Einzelkonten nach Funktionen		Budget 2026		Budget 2025		Rechnung 2024	
		Aufwand	Ertrag	Aufwand	Ertrag	Aufwand	Ertrag
3130.00	Dienstleistungen Dritter					13'680.93	
3130.01	Allgemeine Verwaltungskosten	2'400		2'400		9.00	
3130.02	Mitglieder- und Verbandsbeiträge	600		400		500.00	
3130.03	Dienstleistungen Dritter	28'000		24'800		9'031.51	
3160.00	Miete und Pacht Liegenschaften	2'500		2'500			
3161.00	Mieten, Benützungskosten Mobilien	2'500		2'000		2'702.95	
3170.00	Reisekosten und Spesen	600		600		910.00	
3636.00	Beiträge an private Organisationen ohne Erwerbszweck					5'326.00	
3910.00	Interne Verrechnungen Dienstleistungen	18'500		18'200		18'476.00	
4250.00	Verkäufe						551.00
4611.00	Entschädigungen von Kanton		3'500		3'000		5'326.00
<b>33</b>	<b>Medien</b>	<b>104'700</b>		<b>100'900</b>		<b>102'830.65</b>	
	<b>Nettoergebnis</b>		<b>104'700</b>		<b>100'900</b>		<b>102'830.65</b>
<b>3320</b>	<b>Massenmedien</b>	<b>104'700</b>		<b>100'900</b>		<b>102'830.65</b>	
	<b>Nettoergebnis</b>		<b>104'700</b>		<b>100'900</b>		<b>102'830.65</b>
3000.02	Tag- und Sitzungsgelder	1'700		1'600		1'387.20	
3010.00	Löhne Verwaltungs-/Betriebspersonal	800		800		1'300.00	
3053.00	AG-Beiträge an Unfall- und Personal-Haftpflichtversicherungen					1.40	
3055.00	AG-Beiträge an Krankentaggeldversicherungen					8.30	
3102.00	Drucksachen, Publikationen	97'000		94'000		94'493.30	
3130.01	Allgemeine Verwaltungskosten	3'500		3'000		3'162.45	
3636.00	Beiträge an private Organisationen ohne Erwerbszweck					840.00	
3910.00	Interne Verrechnungen Dienstleistungen	1'700		1'500		1'638.00	
<b>34</b>	<b>Sport und Freizeit</b>	<b>404'200</b>		<b>384'200</b>		<b>355'667.23</b>	
	<b>Nettoergebnis</b>		<b>404'200</b>		<b>384'200</b>		<b>355'667.23</b>
<b>3410</b>	<b>Sport</b>	<b>304'700</b>		<b>285'100</b>		<b>267'543.58</b>	
	<b>Nettoergebnis</b>		<b>304'700</b>		<b>285'100</b>		<b>267'543.58</b>
3130.03	Dienstleistungen Dritter			3'000			
3131.00	Planung und Projektierung Dritter			5'000			
3134.00	Sachversicherungsprämien	200		200		209.95	

## Erfolgsrechnung

Einzelkonten nach Funktionen		Budget 2026		Budget 2025		Rechnung 2024	
		Aufwand	Ertrag	Aufwand	Ertrag	Aufwand	Ertrag
3141.50	Übrige Unterhaltskosten	500		2'000			
3300.30	Planmässige Abschreibungen übrige Tiefbauten VV	24'600		24'600		24'582.80	
3300.40	Planmässige Abschreibungen Hochbauten VV	34'000		23'000		22'906.76	
3632.00	Beiträge an Gemeinden und Zweckverbände	110'300		89'000		88'511.00	
3636.00	Beiträge an private Organisationen ohne Erwerbszweck	1'000		3'000		2'290.00	
3660.20	Planmässige Abschreibungen Investitionsbeiträge an Gemeinden und Zweckverbände	133'800		133'800		128'793.07	
3910.00	Interne Verrechnungen Dienstleistungen	300		1'500		250.00	
<b>3420</b>	<b>Freizeit</b>	<b>99'500</b>		<b>99'100</b>		<b>88'123.65</b>	
	<b>Nettoergebnis</b>		<b>99'500</b>		<b>99'100</b>		<b>88'123.65</b>
3101.02	Betriebs- und Verbrauchsmaterial	1'000		800		604.00	
3111.01	Anschaffung Maschinen, Geräte und Fahrzeuge	3'000		5'000			
3120.00	Ver- und Entsorgung Liegenschaften VV	800		500		602.40	
3130.00	Dienstleistungen Dritter					1'959.35	
3130.02	Mitglieder- und Verbandsbeiträge					25.00	
3131.00	Planung und Projektierung Dritter	1'000		3'000			
3132.00	Honorare externe Berater, Gutachter, Fachexperten usw.	1'500		1'200			
3134.00	Sachversicherungsprämien	100		100		52.50	
3141.50	Übrige Unterhaltskosten	6'700		5'700		14'616.90	
3143.00	Unterhalt übrige Tiefbauten	17'500		12'500		5'398.35	
3160.00	Miete und Pacht Liegenschaften	8'100		5'800		8'085.00	
3161.00	Mieten, Benützungskosten Mobilien	7'900		7'900		7'449.65	
3300.30	Planmässige Abschreibungen übrige Tiefbauten VV	4'700		4'700		4'619.23	
3300.40	Planmässige Abschreibungen Hochbauten VV	200		200		142.84	
3300.60	Planmässige Abschreibungen Mobilien VV	3'000		3'000		2'972.78	
3636.00	Beiträge an private Organisationen ohne Erwerbszweck	11'400		10'900		9'125.65	
3910.00	Interne Verrechnungen Dienstleistungen	32'600		37'800		32'470.00	
<b>4</b>	<b>GESUNDHEIT</b>	<b>2'335'200</b>		<b>1'919'000</b>		<b>2'187'442.88</b>	
	<b>Nettoergebnis</b>		<b>2'335'200</b>		<b>1'919'000</b>		<b>2'187'442.88</b>
<b>41</b>	<b>Spitäler, Kranken- und Pflegeheime</b>	<b>1'137'500</b>		<b>944'000</b>		<b>1'074'342.45</b>	
	<b>Nettoergebnis</b>		<b>1'137'500</b>		<b>944'000</b>		<b>1'074'342.45</b>



## Erfolgsrechnung

Einzelkonten nach Funktionen		Budget 2026		Budget 2025		Rechnung 2024	
		Aufwand	Ertrag	Aufwand	Ertrag	Aufwand	Ertrag
<b>4125</b>	<b>Pflegefinanzierung Kranken-, Alters- und Pflegeheime</b>	<b>1'137'500</b>		<b>944'000</b>		<b>1'074'342.45</b>	
	<b>Nettoergebnis</b>		<b>1'137'500</b>		<b>944'000</b>		<b>1'074'342.45</b>
3631.00	Beiträge an Kantone und Konkordate	7'500				7'114.00	
3632.40	Beiträge an Gemeinden und Zweckverbände für Leistungen der Langzeitpflege	720'000		634'000		715'002.55	
3632.46	Beiträge an Gemeinden und Zweckverbände für Leistungen der Langzeitpflege	10'000		15'000		4'735.85	
3634.40	Beiträge an öffentliche Unternehmungen für Leistungen der Langzeitpflege	10'000		30'000		30'551.35	
3635.46	Beiträge an private Unternehmungen für Leistungen der Langzeitpflege	300'000		180'000		218'003.40	
3636.46	Beiträge an private Organisationen ohne Erwerbszweck für Leistungen der Langzeitpflege	90'000		85'000		98'935.30	
<b>42</b>	<b>Ambulante Krankenpflege</b>	<b>987'700</b>		<b>805'600</b>		<b>935'108.01</b>	
	<b>Nettoergebnis</b>		<b>987'700</b>		<b>805'600</b>		<b>935'108.01</b>
<b>4210</b>	<b>Ambulante Krankenpflege</b>	<b>84'200</b>		<b>86'200</b>		<b>73'719.72</b>	
	<b>Nettoergebnis</b>		<b>84'200</b>		<b>86'200</b>		<b>73'719.72</b>
3636.00	Beiträge an private Organisationen ohne Erwerbszweck	84'200		86'200		73'719.72	
<b>4215</b>	<b>Pflegefinanzierung ambulante Krankenpflege (Spitex)</b>	<b>892'100</b>		<b>708'000</b>		<b>850'074.29</b>	
	<b>Nettoergebnis</b>		<b>892'100</b>		<b>708'000</b>		<b>850'074.29</b>
3635.50	Beiträge an private Unternehmungen für Pflegeleistungen der ambulanten Krankenpflege (Spitex)	19'000		18'000		16'975.85	
3635.56	Beiträge an private Unternehmungen für ambulante Krankenpflege (Spitex)	85'000		85'000		121'189.10	
3636.50	Beiträge an private Organisationen ohne Erwerbszweck für Pflegeleistungen der ambulanten Krankenpfl.	779'100		596'000		705'510.19	
3636.56	Beiträge an private Organisationen ohne Erwerbszweck für ambulante Krankenpflege (Spitex)	9'000		9'000		6'399.15	
<b>4220</b>	<b>Rettungsdienste</b>	<b>11'400</b>		<b>11'400</b>		<b>11'314.00</b>	

## Erfolgsrechnung

Einzelkonten nach Funktionen		Budget 2026		Budget 2025		Rechnung 2024	
		Aufwand	Ertrag	Aufwand	Ertrag	Aufwand	Ertrag
	<b>Nettoergebnis</b>		<b>11'400</b>		<b>11'400</b>		<b>11'314.00</b>
3634.00	Beiträge an öffentliche Unternehmungen	11'400		11'400		11'314.00	
<b>43</b>	<b>Gesundheitsprävention</b>	<b>108'100</b>		<b>108'100</b>		<b>94'225.85</b>	
	<b>Nettoergebnis</b>		<b>108'100</b>		<b>108'100</b>		<b>94'225.85</b>
<b>4310</b>	<b>Alkohol- und Drogenprävention</b>	<b>61'500</b>		<b>62'400</b>		<b>57'028.15</b>	
	<b>Nettoergebnis</b>		<b>61'500</b>		<b>62'400</b>		<b>57'028.15</b>
3130.00	Dienstleistungen Dritter	2'000		2'000		1'405.30	
3612.00	Entschädigungen an Gemeinden und Gemeindezweckverbände	19'000		19'900		15'152.05	
3632.00	Beiträge an Gemeinden und Zweckverbände	40'500		40'500		40'470.80	
<b>4320</b>	<b>Krankheitsbekämpfung, übrige</b>	<b>2'900</b>		<b>2'800</b>		<b>2'737.00</b>	
	<b>Nettoergebnis</b>		<b>2'900</b>		<b>2'800</b>		<b>2'737.00</b>
3636.00	Beiträge an private Organisationen ohne Erwerbszweck	2'900		2'800		2'737.00	
<b>4330</b>	<b>Schulgesundheitsdienst</b>	<b>38'600</b>		<b>38'300</b>		<b>30'221.40</b>	
	<b>Nettoergebnis</b>		<b>38'600</b>		<b>38'300</b>		<b>30'221.40</b>
3010.00	Löhne Verwaltungs-/Betriebspersonal	26'000		26'000		21'027.60	
3050.00	AG-Beiträge AHV, IV, EO, ALV, VK	1'700		1'800		1'109.80	
3053.00	AG-Beiträge an Unfall- und Personal-Haftpflichtversicherungen	300		300		145.50	
3054.00	AG-Beiträge an Familienausgleichskasse	300		300		177.10	
3055.00	AG-Beiträge an Krankentaggeldversicherungen	200		200		124.10	
3090.00	Aus- und Weiterbildung	400					
3106.00	Medizinisches Material	800		800		560.15	
3130.00	Dienstleistungen Dritter	400		400			
3130.03	Dienstleistungen Dritter	5'500		5'500		4'750.00	
3637.00	Beiträge an private Haushalte	3'000		3'000		2'327.15	
<b>4340</b>	<b>Lebensmittelkontrolle</b>	<b>5'100</b>		<b>4'600</b>		<b>4'239.30</b>	
	<b>Nettoergebnis</b>		<b>5'100</b>		<b>4'600</b>		<b>4'239.30</b>
3000.01	Entschädigungen Behörden und Kommissionen	5'000		4'500		4'118.40	
3053.00	AG-Beiträge an Unfall- und Personal-Haftpflichtversicherungen					4.10	

## Erfolgsrechnung

Einzelkonten nach Funktionen		Budget 2026		Budget 2025		Rechnung 2024	
		Aufwand	Ertrag	Aufwand	Ertrag	Aufwand	Ertrag
3055.00	AG-Beiträge an Krankentaggeldversicherungen					24.30	
3130.00	Dienstleistungen Dritter	100		100			
3131.00	Planung und Projektierung Dritter					92.50	
<b>49</b>	<b>Gesundheitswesen, Übriges</b>	<b>101'900</b>		<b>61'300</b>		<b>83'766.57</b>	
	<b>Nettoergebnis</b>		<b>101'900</b>		<b>61'300</b>		<b>83'766.57</b>
<b>4900</b>	<b>Gesundheitswesen, übriges</b>	<b>101'900</b>		<b>61'300</b>		<b>83'766.57</b>	
	<b>Nettoergebnis</b>		<b>101'900</b>		<b>61'300</b>		<b>83'766.57</b>
3130.02	Mitglieder- und Verbandsbeiträge	400		400		339.42	
3130.03	Dienstleistungen Dritter					46.05	
3612.00	Entschädigungen an Gemeinden und Gemeindezweckverbände	5'000		5'000		1'572.05	
3631.00	Beiträge an Kantone und Konkordate	12'900		12'800		10'876.15	
3636.00	Beiträge an private Organisationen ohne Erwerbszweck	50'000		20'500		37'407.90	
3910.00	Interne Verrechnungen Dienstleistungen	33'600		22'600		33'525.00	
<b>5</b>	<b>SOZIALE SICHERHEIT</b>	<b>3'464'100</b>	<b>437'100</b>	<b>3'368'600</b>	<b>409'500</b>	<b>3'501'836.94</b>	<b>2'151'576.26</b>
	<b>Nettoergebnis</b>		<b>3'027'000</b>		<b>2'959'100</b>		<b>1'350'260.68</b>
<b>51</b>	<b>Krankenkasse</b>	<b>60'000</b>	<b>30'000</b>	<b>37'000</b>	<b>30'000</b>	<b>246'042.45</b>	<b>250'242.45</b>
	<b>Nettoergebnis</b>		<b>30'000</b>		<b>7'000</b>	<b>4'200.00</b>	
<b>5120</b>	<b>Prämienvverbilligung</b>	<b>60'000</b>	<b>30'000</b>	<b>37'000</b>	<b>30'000</b>	<b>246'042.45</b>	<b>250'242.45</b>
	<b>Nettoergebnis</b>		<b>30'000</b>		<b>7'000</b>	<b>4'200.00</b>	
3632.00	Beiträge an Gemeinden und Zweckverbände	60'000		37'000		246'042.45	
4290.00	Übrige Entgelte						4'200.00
4631.00	Staatsbeiträge		30'000		30'000		246'042.45
<b>52</b>	<b>Invalidität</b>	<b>198'300</b>		<b>171'900</b>		<b>85'451.75</b>	
	<b>Nettoergebnis</b>		<b>198'300</b>		<b>171'900</b>		<b>85'451.75</b>
<b>5220</b>	<b>Ergänzungsleistungen IV</b>	<b>198'300</b>		<b>171'900</b>		<b>85'451.75</b>	
	<b>Nettoergebnis</b>		<b>198'300</b>		<b>171'900</b>		<b>85'451.75</b>

## Erfolgsrechnung

Einzelkonten nach Funktionen		Budget 2026		Budget 2025		Rechnung 2024	
		Aufwand	Ertrag	Aufwand	Ertrag	Aufwand	Ertrag
3632.00	Beiträge an Gemeinden und Zweckverbände	198'300		171'900		85'451.75	
<b>53</b>	<b>Alter und Hinterlassene</b>	<b>203'300</b>	<b>4'400</b>	<b>212'100</b>	<b>4'400</b>	<b>26'442.98</b>	<b>7'841.50</b>
	<b>Nettoergebnis</b>		<b>198'900</b>		<b>207'700</b>		<b>18'601.48</b>
<b>5310</b>	<b>Alters- und Hinterlassenenversicherung AHV</b>	<b>9'000</b>	<b>4'400</b>	<b>8'000</b>	<b>4'400</b>	<b>112.50</b>	<b>7'841.50</b>
	<b>Nettoergebnis</b>		<b>4'600</b>		<b>3'600</b>	<b>7'729.00</b>	
3632.00	Beiträge an Gemeinden und Zweckverbände	9'000		8'000		112.50	
4611.00	Entschädigungen von Kanton		4'400		4'400		7'841.50
<b>5320</b>	<b>Ergänzungsleistungen AHV</b>	<b>187'200</b>		<b>184'500</b>		<b>5'403.20</b>	
	<b>Nettoergebnis</b>		<b>187'200</b>		<b>184'500</b>		<b>5'403.20</b>
3632.00	Beiträge an Gemeinden und Zweckverbände	187'200		184'500		5'403.20	
<b>5340</b>	<b>Wohnen im Alter (ohne Pflege)</b>			<b>15'000</b>		<b>16'995.53</b>	
	<b>Nettoergebnis</b>				<b>15'000</b>		<b>16'995.53</b>
3131.00	Planung und Projektierung Dritter			15'000		16'995.53	
<b>5350</b>	<b>Leistungen an das Alter</b>	<b>7'100</b>		<b>4'600</b>		<b>3'931.75</b>	
	<b>Nettoergebnis</b>		<b>7'100</b>		<b>4'600</b>		<b>3'931.75</b>
3130.00	Dienstleistungen Dritter	3'300		800		1'017.65	
3130.01	Allgemeine Verwaltungskosten					728.95	
3636.00	Beiträge an private Organisationen ohne Erwerbszweck	3'800		3'800		2'185.15	
<b>54</b>	<b>Familie und Jugend</b>	<b>1'516'400</b>	<b>294'000</b>	<b>1'386'600</b>	<b>293'000</b>	<b>1'570'426.26</b>	<b>1'411'993.08</b>
	<b>Nettoergebnis</b>		<b>1'222'400</b>		<b>1'093'600</b>		<b>158'433.18</b>
<b>5430</b>	<b>Alimentenbevorschussung und -inkasso</b>	<b>43'500</b>		<b>21'000</b>		<b>38'167.90</b>	
	<b>Nettoergebnis</b>		<b>43'500</b>		<b>21'000</b>		<b>38'167.90</b>
3632.00	Beiträge an Gemeinden und Zweckverbände	43'500		21'000		38'167.90	
<b>5440</b>	<b>Jugendschutz</b>	<b>1'037'700</b>		<b>980'400</b>		<b>1'214'363.21</b>	<b>1'061'040.75</b>
	<b>Nettoergebnis</b>		<b>1'037'700</b>		<b>980'400</b>		<b>153'322.46</b>
3300.40	Planmässige Abschreibungen Hochbauten VV	900		900		840.19	

## Erfolgsrechnung

Einzelkonten nach Funktionen		Budget 2026		Budget 2025		Rechnung 2024	
		Aufwand	Ertrag	Aufwand	Ertrag	Aufwand	Ertrag
3631.00	Beiträge an Kantone und Konkordate	927'900		870'600		985'304.67	
3632.00	Beiträge an Gemeinden und Zweckverbände	106'900		106'900		107'969.45	
3636.00	Beiträge an private Organisationen ohne Erwerbszweck	2'000		2'000		1'543.50	
3637.00	Beiträge an private Haushalte					118'705.40	
4260.00	Rückerstattungen und Kostenbeteiligungen Dritter						118'705.40
4631.00	Staatsbeiträge						942'335.35
<b>5449</b>	<b>Regionale Jugendarbeit</b>	<b>288'500</b>	<b>288'500</b>	<b>293'000</b>	<b>293'000</b>	<b>289'635.05</b>	<b>289'635.05</b>
3111.01	Anschaffung Maschinen, Geräte und Fahrzeuge	1'000		1'000			
3120.01	Ver- und Entsorgung Liegenschaften VV	200		200		116.70	
3130.00	Dienstleistungen Dritter			4'500			
3130.02	Mitglieder- und Verbandsbeiträge	900		900		900.00	
3160.00	Miete und Pacht Liegenschaften	38'200		38'200		38'160.00	
3635.00	Beiträge an private Unternehmungen	248'000		248'000		248'000.00	
3910.00	Interne Verrechnungen Dienstleistungen	200		200			
3920.00	Interne Verrechnung von Pacht, Mieten, Benützungskosten					2'458.35	
4632.00	Beiträge von Gemeinden und Gemeindezweckverbänden		288'500		287'100		289'635.05
4920.00	Interne Verrechnung von Pacht, Mieten, Benützungskosten				5'900		
<b>5450</b>	<b>Leistungen an Familien</b>	<b>135'000</b>		<b>65'000</b>			
	<b>Nettoergebnis</b>		<b>135'000</b>		<b>65'000</b>		
3612.00	Entschädigungen an Gemeinden und Gemeindezweckverbände	135'000		65'000			
<b>5451</b>	<b>Kinderkrippen und Kinderhorte</b>	<b>11'700</b>	<b>5'500</b>	<b>27'200</b>		<b>28'260.10</b>	<b>61'317.28</b>
	<b>Nettoergebnis</b>		<b>6'200</b>		<b>27'200</b>	<b>33'057.18</b>	
3632.00	Beiträge an Gemeinden und Zweckverbände	5'000		20'000		7'092.45	
3635.00	Beiträge an private Unternehmungen	5'500		6'000		2'189.05	
3636.00	Beiträge an private Organisationen ohne Erwerbszweck	1'200		1'200		1'200.00	
3637.00	Beiträge an private Haushalte					17'778.60	
4260.00	Rückerstattungen und Kostenbeteiligungen Dritter		5'500				1'459.35
4630.00	Bundesbeiträge						59'857.93
<b>57</b>	<b>Sozialhilfe und Asylwesen</b>	<b>1'486'100</b>	<b>108'700</b>	<b>1'561'000</b>	<b>82'100</b>	<b>1'573'473.50</b>	<b>481'499.23</b>

## Erfolgsrechnung

Einzelkonten nach Funktionen		Budget 2026		Budget 2025		Rechnung 2024	
		Aufwand	Ertrag	Aufwand	Ertrag	Aufwand	Ertrag
<b>Nettoergebnis</b>			<b>1'377'400</b>		<b>1'478'900</b>		<b>1'091'974.27</b>
<b>5710</b>	<b>Beihilfen/Zuschüsse</b>	<b>21'900</b>		<b>21'600</b>		<b>4'491.00</b>	
<b>Nettoergebnis</b>			<b>21'900</b>		<b>21'600</b>		<b>4'491.00</b>
3632.00	Beiträge an Gemeinden und Zweckverbände	21'900		21'600		4'491.00	
<b>5720</b>	<b>Gesetzliche wirtschaftliche Hilfe</b>	<b>245'000</b>	<b>19'800</b>	<b>351'000</b>	<b>19'700</b>	<b>-100'413.79</b>	
<b>Nettoergebnis</b>			<b>225'200</b>		<b>331'300</b>	<b>100'413.79</b>	
3632.00	Beiträge an Gemeinden und Zweckverbände	245'000		351'000		-100'413.79	
4631.00	Staatsbeiträge		9'800		9'700		
4632.00	Beiträge von Gemeinden und Gemeindezweckverbänden		10'000		10'000		
<b>5730</b>	<b>Asylwesen</b>	<b>680'100</b>	<b>48'300</b>	<b>648'900</b>	<b>48'300</b>	<b>780'599.05</b>	<b>70'908.95</b>
<b>Nettoergebnis</b>			<b>631'800</b>		<b>600'600</b>		<b>709'690.10</b>
3010.00	Löhne Verwaltungs-/Betriebspersonal	5'000				9'314.25	
3053.00	AG-Beiträge an Unfall- und Personal-Haftpflichtversicherungen					9.25	
3055.00	AG-Beiträge an Krankentaggeldversicherungen					54.90	
3120.00	Ver- und Entsorgung Liegenschaften VV					11'133.60	
3130.00	Dienstleistungen Dritter					11'165.15	
3160.00	Miete und Pacht Liegenschaften	50'000		50'000		35'595.00	
3612.00	Entschädigungen an Gemeinden und Gemeindezweckverbände	622'400		596'200		713'326.90	
3632.00	Beiträge an Gemeinden und Zweckverbände	2'700		2'700			
4480.00	Mietzinse von gemieteten Liegenschaften		48'300		48'300		34'870.00
4612.00	Entschädigungen von Gemeinden und Gemeindezweckverbänden						36'038.95
<b>5790</b>	<b>Fürsorge, Übriges</b>	<b>539'100</b>	<b>40'600</b>	<b>539'500</b>	<b>14'100</b>	<b>888'797.24</b>	<b>410'590.28</b>
<b>Nettoergebnis</b>			<b>498'500</b>		<b>525'400</b>		<b>478'206.96</b>
3130.01	Allgemeine Verwaltungskosten					16'838.20	
3611.00	Entschädigungen an Kantone und Konkordate					84.10	
3612.00	Entschädigungen an Gemeinden und Gemeindezweckverbände	414'300		428'100		830'263.94	
3632.00	Beiträge an Gemeinden und Zweckverbände	83'000		61'000			

## Erfolgsrechnung

Einzelkonten nach Funktionen		Budget 2026		Budget 2025		Rechnung 2024	
		Aufwand	Ertrag	Aufwand	Ertrag	Aufwand	Ertrag
3636.00	Beiträge an private Organisationen ohne Erwerbszweck	100		100			
3910.00	Interne Verrechnungen Dienstleistungen	41'700		50'300		41'611.00	
4260.00	Rückerstattungen und Kostenbeteiligungen Dritter		7'500		7'500		
4611.00	Entschädigungen von Kanton						7'771.70
4631.00	Staatsbeiträge		33'100		6'600		402'818.58
<b>6</b>	<b>VERKEHR</b>	<b>2'233'800</b>	<b>611'000</b>	<b>2'323'400</b>	<b>653'500</b>	<b>3'288'148.89</b>	<b>3'414'823.86</b>
	<b>Nettoergebnis</b>		<b>1'622'800</b>		<b>1'669'900</b>	<b>126'674.97</b>	
<b>61</b>	<b>Strassenverkehr</b>	<b>1'535'800</b>	<b>562'900</b>	<b>1'560'200</b>	<b>606'500</b>	<b>1'288'276.85</b>	<b>577'667.61</b>
	<b>Nettoergebnis</b>		<b>972'900</b>		<b>953'700</b>		<b>710'609.24</b>
<b>6150</b>	<b>Gemeindestrassen</b>	<b>1'535'800</b>	<b>562'900</b>	<b>1'560'200</b>	<b>606'500</b>	<b>1'288'276.85</b>	<b>577'667.61</b>
	<b>Nettoergebnis</b>		<b>972'900</b>		<b>953'700</b>		<b>710'609.24</b>
3010.00	Löhne Verwaltungs-/Betriebspersonal	386'000		510'200		378'388.80	
3049.00	Übrige Zulagen					500.00	
3050.00	AG-Beiträge AHV, IV, EO, ALV, VK	24'800		33'800		24'338.95	
3052.00	AG-Beiträge an Pensionskassen	46'300		59'800		47'017.45	
3053.00	AG-Beiträge an Unfall- und Personal-Haftpflichtversicherungen	9'900		13'000		8'596.00	
3054.00	AG-Beiträge an Familienausgleichskasse	4'000		5'300		3'885.05	
3055.00	AG-Beiträge an Krankentaggeldversicherungen	2'800		3'700		2'236.10	
3090.00	Aus- und Weiterbildung	2'200		2'200		1'501.40	
3091.00	Personalwerbung			1'500			
3099.00	Übriger Personalaufwand	400		400			
3101.02	Betriebs- und Verbrauchsmaterial	6'500		6'400		9'426.60	
3101.20	Hausnummern, Strassenbezeichnungstafeln	1'000		1'000		1'258.60	
3102.00	Drucksachen, Publikationen	1'000		200			
3103.00	Fachliteratur, Zeitschriften	200		200		110.00	
3111.01	Anschaffung Maschinen, Geräte und Fahrzeuge	13'000		8'000		6'383.90	
3112.00	Anschaffung Dienstkleider	3'300		2'700		3'614.05	
3120.01	Ver- und Entsorgung Liegenschaften VV	200		200			
3120.02	Strom für Strassenbeleuchtungen und Heizung von Verkehrsspiegeln	40'000		40'000		48'208.15	
3130.02	Mitglieder- und Verbandsbeiträge	2'000		1'100		950.00	

## Erfolgsrechnung

Einzelkonten nach Funktionen		Budget 2026		Budget 2025		Rechnung 2024	
		Aufwand	Ertrag	Aufwand	Ertrag	Aufwand	Ertrag
3130.03	Dienstleistungen Dritter	1'000		1'000			
3131.00	Planung und Projektierung Dritter	60'000		45'000			
3132.00	Honorare externe Berater, Gutachter, Fachexperten usw.	2'000		500			
3132.11	Nachführung Grundbuchpläne			3'000			
3133.00	Informatik-Nutzungsaufwand					194.55	
3133.01	EDV-Rechenzentrum	5'400		6'600		5'445.15	
3134.00	Sachversicherungsprämien	4'500		3'600		2'653.70	
3137.01	Verkehrsabgaben	4'500		4'500		2'400.00	
3140.00	Unterhalt an Grundstücken	2'000		1'900		1'907.40	
3141.00	Unterhalt Strassen und Verkehrswege					77'702.85	
3141.10	Winterdienst	33'000		33'200		27'511.39	
3141.20	Strassenreinigung	35'000		35'000			
3141.30	Strassenbeleuchtungen und Strassensignale, Verkehrsspiegel	26'000		20'000		19'646.15	
3141.40	Belagsarbeiten, Staubfreimachung, Entwässerung	70'000		48'000		31'560.80	
3141.50	Übrige Unterhaltskosten	19'500		30'500		2'797.10	
3143.00	Unterhalt übrige Tiefbauten	20'000		25'000		18'437.85	
3151.00	Unterhalt Apparate, Maschinen, Geräte, Fahrzeuge, Werkzeuge	18'000		18'000		15'165.70	
3161.00	Mieten, Benützungskosten Mobilien	1'900		1'000		975.45	
3170.00	Reisekosten und Spesen	2'500		2'500		1'910.00	
3300.10	Planmässige Abschreibungen Strassen und Verkehrswege VV	491'500		480'800		465'608.54	
3300.60	Planmässige Abschreibungen Mobilien VV	89'300		59'900		24'411.17	
3320.00	Planmässige Abschreibung Software	18'000					
3320.90	Planmässige Abschreibungen übrige immaterielle Anlagen	18'000		18'000			
3635.00	Beiträge an private Unternehmungen	16'500					
3910.00	Interne Verrechnungen Dienstleistungen	53'600		32'500		53'534.00	
4120.00	Konzessionen						450.00
4260.00	Rückerstattungen und Kostenbeteiligungen Dritter		61'800		58'600		800.00
4611.00	Entschädigungen von Kanton		13'000		9'700		13'402.53
4631.00	Staatsbeiträge		258'100		261'100		261'039.08
4910.00	Interne Verrechnung von Dienstleistungen		230'000		277'100		301'976.00
<b>62</b>	<b>Öffentlicher Verkehr</b>	<b>698'000</b>	<b>48'100</b>	<b>763'200</b>	<b>47'000</b>	<b>641'037.83</b>	<b>49'309.30</b>
	<b>Nettoergebnis</b>		<b>649'900</b>		<b>716'200</b>		<b>591'728.53</b>



## Erfolgsrechnung

Einzelkonten nach Funktionen		Budget 2026		Budget 2025		Rechnung 2024	
		Aufwand	Ertrag	Aufwand	Ertrag	Aufwand	Ertrag
<b>6210</b>	<b>Öffentliche Verkehrsinfrastruktur</b>	<b>245'800</b>	<b>25'000</b>	<b>268'500</b>	<b>25'000</b>	<b>220'614.32</b>	<b>29'195.30</b>
	<b>Nettoergebnis</b>		<b>220'800</b>		<b>243'500</b>		<b>191'419.02</b>
3102.00	Drucksachen, Publikationen	300		300			
3120.00	Ver- und Entsorgung Liegenschaften VV	600		600		623.90	
3131.00	Planung und Projektierung Dritter	23'000		38'000			
3134.00	Sachversicherungsprämien	100		100		41.40	
3160.00	Miete und Pacht Liegenschaften	25'000		25'000		24'410.70	
3199.00	Übriger Betriebsaufwand	700		700		671.20	
3300.10	Planmässige Abschreibungen Strassen und Verkehrswege VV	4'500		4'500			
3631.00	Beiträge an Kantone und Konkordate	177'300		184'600		180'666.00	
3660.00	Planmässige Abschreibungen Investitionsbeiträge an den Bund	11'000		11'000		10'922.12	
3910.00	Interne Verrechnungen Dienstleistungen	3'300		3'700		3'279.00	
4240.01	Parkplatzgebühren, Parkuhren		20'000		20'000		24'399.05
4612.00	Entschädigungen von Gemeinden und Gemeindezweckverbänden		5'000		5'000		4'796.25
<b>6220</b>	<b>Regional- und Agglomerationsverkehr</b>	<b>430'200</b>		<b>473'600</b>		<b>400'992.46</b>	
	<b>Nettoergebnis</b>		<b>430'200</b>		<b>473'600</b>		<b>400'992.46</b>
3102.00	Drucksachen, Publikationen	300		300			
3134.00	Sachversicherungsprämien			100		17.45	
3300.30	Planmässige Abschreibungen übrige Tiefbauten VV	20'500		20'500		20'453.01	
3631.00	Beiträge an Kantone und Konkordate	404'700		445'800		375'897.00	
3910.00	Interne Verrechnungen Dienstleistungen	4'700		6'900		4'625.00	
<b>6290</b>	<b>Öffentlicher Verkehr, Übriges</b>	<b>22'000</b>	<b>23'100</b>	<b>21'100</b>	<b>22'000</b>	<b>19'431.05</b>	<b>20'114.00</b>
	<b>Nettoergebnis</b>	<b>1'100</b>		<b>900</b>		<b>682.95</b>	
3102.00	Drucksachen, Publikationen			200			
3169.00	Übrige Mieten und Benützungskosten	22'000		20'900		19'431.05	
4250.00	Verkäufe		23'100		22'000		20'114.00
<b>64</b>	<b>Nachrichtenübermittlung</b>					<b>1'358'834.21</b>	<b>2'787'846.95</b>
	<b>Nettoergebnis</b>					<b>1'429'012.74</b>	

## Erfolgsrechnung

Einzelkonten nach Funktionen		Budget 2026		Budget 2025		Rechnung 2024	
		Aufwand	Ertrag	Aufwand	Ertrag	Aufwand	Ertrag
<b>6401</b>	<b>Netzwerke (Gemeindebetrieb)</b>					<b>1'358'834.21</b>	<b>2'787'846.95</b>
	<b>Nettoergebnis</b>					<b>1'429'012.74</b>	
3000.01	Entschädigungen Behörden und Kommissionen					3'234.30	
3000.02	Tag- und Sitzungsgelder					780.30	
3053.00	AG-Beiträge an Unfall- und Personal-Haftpflichtversicherungen					2.60	
3055.00	AG-Beiträge an Krankentaggeldversicherungen					15.80	
3102.00	Drucksachen, Publikationen					743.99	
3120.00	Ver- und Entsorgung Liegenschaften VV					5'496.36	
3130.01	Allgemeine Verwaltungskosten					1'388.66	
3130.02	Mitglieder- und Verbandsbeiträge					1'462.45	
3130.03	Dienstleistungen Dritter					14'769.64	
3130.07	Andere Dienstleistungen Dritter					38'224.00	
3133.00	Informatik-Nutzungsaufwand					2'849.12	
3143.00	Unterhalt übrige Tiefbauten					7'350.00	
3151.00	Unterhalt Apparate, Maschinen, Geräte, Fahrzeuge, Werkzeuge					8'657.81	
3192.00	Abgeltung von Rechten					60'260.71	
3300.31	Planmässige Abschreibungen übrige Tiefbauten VV					72'067.46	
	Eigenwirtschaftsbetriebe						
3612.00	Entschädigungen an Gemeinden und Gemeindezweckverbände					3'500.00	
3910.00	Interne Verrechnungen Dienstleistungen					23'789.00	
3940.00	Interne Verrechnung von kalkulatorischen Zinsen und Finanzaufwand					17'634.65	
3980.00	Interne Übertragungen					1'096'607.36	
4240.00	Benützungsgebühren und Dienstleistungen						188'133.21
4260.00	Rückerstattungen und Kostenbeteiligungen Dritter						1'853.05
4510.00	Entnahmen aus Spezialfinanzierungen des Eigenkapitals						2'577'447.29
4940.00	Interne Verrechnung von kalk. Zinsen und Finanzaufwand						20'413.40
<b>7</b>	<b>UMWELTSCHUTZ UND RAUMORDNUNG</b>	<b>3'384'100</b>	<b>2'765'000</b>	<b>3'403'500</b>	<b>2'869'800</b>	<b>2'986'581.70</b>	<b>2'331'584.64</b>
	<b>Nettoergebnis</b>		<b>619'100</b>		<b>533'700</b>		<b>654'997.06</b>
<b>71</b>	<b>Wasserversorgung</b>	<b>1'359'400</b>	<b>1'331'200</b>	<b>1'310'800</b>	<b>1'306'500</b>	<b>965'996.61</b>	<b>955'103.06</b>

## Erfolgsrechnung

Einzelkonten nach Funktionen		Budget 2026		Budget 2025		Rechnung 2024	
		Aufwand	Ertrag	Aufwand	Ertrag	Aufwand	Ertrag
<b>Nettoergebnis</b>			<b>28'200</b>		<b>4'300</b>		<b>10'893.55</b>
<b>7100</b>	<b>Wasserversorgung (allgemein)</b>	<b>28'200</b>		<b>4'300</b>		<b>10'893.55</b>	
<b>Nettoergebnis</b>			<b>28'200</b>		<b>4'300</b>		<b>10'893.55</b>
3111.01	Anschaffung Maschinen, Geräte und Fahrzeuge	18'000					
3120.00	Ver- und Entsorgung Liegenschaften VV	600		600		1'045.25	
3143.00	Unterhalt übrige Tiefbauten	2'400		400		1'736.50	
3144.00	Unterhalt Hochbauten, Gebäude					1'351.25	
3151.00	Unterhalt Apparate, Maschinen, Geräte, Fahrzeuge, Werkzeuge	1'100		1'100		774.26	
3300.30	Planmässige Abschreibungen übrige Tiefbauten VV	900		900		848.29	
3910.00	Interne Verrechnungen Dienstleistungen	5'200		1'300		5'138.00	
<b>7101</b>	<b>Wasserwerk (Gemeindebetrieb)</b>	<b>1'331'200</b>	<b>1'331'200</b>	<b>1'306'500</b>	<b>1'306'500</b>	<b>955'103.06</b>	<b>955'103.06</b>
3000.01	Entschädigungen Behörden und Kommissionen	2'200		2'200			
3000.02	Tag- und Sitzungsgelder	600		600			
3010.00	Löhne Verwaltungs-/Betriebspersonal	100'600		15'500		15'096.86	
3050.00	AG-Beiträge AHV, IV, EO, ALV, VK	6'300		900		721.01	
3052.00	AG-Beiträge an Pensionskassen	10'300		1'700		1'466.08	
3053.00	AG-Beiträge an Unfall- und Personal-Haftpflichtversicherungen	2'400		200		139.48	
3054.00	AG-Beiträge an Familienausgleichskasse	1'100		200		115.08	
3055.00	AG-Beiträge an Krankentaggeldversicherungen	800		200		119.01	
3090.00	Aus- und Weiterbildung	3'200		3'200		12'223.56	
3100.00	Büromaterial	100		100		16.87	
3101.02	Betriebs- und Verbrauchsmaterial	3'600		3'600		1'192.96	
3101.03	Wasserankauf zum Wiederverkauf	392'800		361'700		354'731.30	
3102.00	Drucksachen, Publikationen	600		600			
3111.01	Anschaffung Maschinen, Geräte und Fahrzeuge	9'600		2'500		1'972.37	
3111.02	Anschaffung Werkzeuge	500		500			
3112.00	Anschaffung Dienstkleider	700		600			
3120.00	Ver- und Entsorgung Liegenschaften VV	72'000		29'200		7'001.11	
3130.00	Dienstleistungen Dritter	1'900		1'800		2'059.23	
3130.01	Allgemeine Verwaltungskosten	4'300		4'100		1'724.41	
3130.02	Mitglieder- und Verbandsbeiträge	3'600		2'800		3'138.49	
3130.03	Dienstleistungen Dritter	1'800		4'800		1'487.68	

## Erfolgsrechnung

Einzelkonten nach Funktionen		Budget 2026		Budget 2025		Rechnung 2024	
		Aufwand	Ertrag	Aufwand	Ertrag	Aufwand	Ertrag
3131.00	Planung und Projektierung Dritter	45'000		85'000		5'135.06	
3132.00	Honorare externe Berater, Gutachter, Fachexperten usw.	30'500		19'700		16'838.48	
3133.00	Informatik-Nutzungsaufwand					787.45	
3133.01	EDV-Rechenzentrum	2'800		2'300		2'415.24	
3134.00	Sachversicherungsprämien	2'600		2'600		2'641.68	
3134.01	Haftpflichtversicherung	400		400			
3137.00	Steuern und Abgaben	1'200		1'200		1'072.39	
3137.01	Verkehrsabgaben	300		300			
3143.00	Unterhalt übrige Tiefbauten			700		12'946.39	
3143.01	Unterhalt Reservoirs, Pumpstationen, Quellfassungen	17'300		25'300		19'131.72	
3143.02	Unterhalt Leitungsnetz, Hydranten	89'000		111'000		77'265.64	
3151.00	Unterhalt Apparate, Maschinen, Geräte, Fahrzeuge, Werkzeuge	40'600		39'300		39'053.00	
3158.00	Unterhalt immaterielle Anlagen	9'400		8'400		8'729.99	
3160.00	Miete und Pacht Liegenschaften	3'300		3'300		3'264.18	
3161.00	Mieten, Benützungskosten Mobilien	1'200		900		820.82	
3170.00	Reisekosten und Spesen	1'100		1'500		517.14	
3199.00	Übriger Betriebsaufwand					.35	
3300.31	Planmässige Abschreibungen übrige Tiefbauten VV Eigenwirtschaftsbetriebe	73'000		97'900		58'678.29	
3300.61	Planmässige Abschreibungen Mobilien VV Eigenwirtschaftsbetriebe	39'300		39'200		39'210.68	
3300.91	Planmässige Abschreibungen übrige Sachanlagen VV Eigenwirtschaftsbetriebe	2'500		5'600		5'540.73	
3510.00	Einlage in Spezialfinanzierung im Eigenkapitals	172'000		177'400			
3612.00	Entschädigungen an Gemeinden und Gemeindezweckverbände	3'500		7'200		3'500.00	
3660.21	Planm. Abschreibungen Investitionsbeiträge Eigenwirtschaftsbetriebe an Gemeinden und Zweckverbände	33'600		23'200		33'529.38	
3910.00	Interne Verrechnungen Dienstleistungen	99'600		142'500		171'824.00	
3920.00	Interne Verrechnung von Pacht, Mieten, Benützungskosten	4'000		4'000		4'000.00	
3940.00	Interne Verrechnung von kalkulatorischen Zinsen und Finanzaufwand	40'000		70'600		44'994.95	
4240.00	Benützungsgebühren und Dienstleistungen		1'256'000		1'207'800		777'546.85
4240.03	Wasserabgabe an Baustellen		5'000		5'000		6'288.66

## Erfolgsrechnung

Einzelkonten nach Funktionen		Budget 2026		Budget 2025		Rechnung 2024	
		Aufwand	Ertrag	Aufwand	Ertrag	Aufwand	Ertrag
4260.00	Rückerstattungen und Kostenbeteiligungen Dritter		25'000		25'000		22'096.99
4510.00	Entnahmen aus Spezialfinanzierungen des Eigenkapitals						95'087.31
4631.00	Staatsbeiträge		14'300		14'300		14'212.00
4940.00	Interne Verrechnung von kalk. Zinsen und Finanzaufwand		30'900		54'400		39'871.25
<b>72</b>	<b>Abwasserbeseitigung</b>	<b>962'400</b>	<b>962'400</b>	<b>1'103'500</b>	<b>1'103'500</b>	<b>942'879.87</b>	<b>942'879.87</b>
<b>7201</b>	<b>Abwasserbeseitigung (Gemeindebetrieb)</b>	<b>962'400</b>	<b>962'400</b>	<b>1'103'500</b>	<b>1'103'500</b>	<b>942'879.87</b>	<b>942'879.87</b>
3000.01	Entschädigungen Behörden und Kommissionen	1'100		1'100			
3000.02	Tag- und Sitzungsgelder	600		600			
3101.02	Betriebs- und Verbrauchsmaterial	600		600		100.60	
3102.00	Drucksachen, Publikationen	500		500			
3111.01	Anschaffung Maschinen, Geräte und Fahrzeuge					165.68	
3120.00	Ver- und Entsorgung Liegenschaften VV	8'500		8'500		9'368.87	
3130.00	Dienstleistungen Dritter			500		195.00	
3130.01	Allgemeine Verwaltungskosten	1'600		1'000		891.87	
3130.02	Mitglieder- und Verbandsbeiträge	600					
3130.03	Dienstleistungen Dritter	28'000		13'000		9'502.55	
3131.00	Planung und Projektierung Dritter	44'000		35'000			
3132.00	Honorare externe Berater, Gutachter, Fachexperten usw.	1'500		500			
3134.00	Sachversicherungsprämien	100		100		68.25	
3137.00	Steuern und Abgaben	300		50'900		235.00	
3143.00	Unterhalt übrige Tiefbauten	60'000		95'000		41'067.44	
3151.00	Unterhalt Apparate, Maschinen, Geräte, Fahrzeuge, Werkzeuge	11'600		6'000		10'341.78	
3300.31	Planmässige Abschreibungen übrige Tiefbauten VV	69'300		78'100		42'575.41	
	Eigenwirtschaftsbetriebe						
3300.91	Planmässige Abschreibungen übrige Sachanlagen VV	7'800		7'800		7'761.60	
	Eigenwirtschaftsbetriebe						
3510.00	Einlage in Spezialfinanzierung im Eigenkapitals	83'600				225'387.95	
3612.00	Entschädigungen an Gemeinden und Gemeindezweckverbände	3'500		3'500		3'500.00	
3632.00	Beiträge an Gemeinden und Zweckverbände	588'300		731'200		538'715.12	
3910.00	Interne Verrechnungen Dienstleistungen	40'600		52'400		40'452.00	

## Erfolgsrechnung

Einzelkonten nach Funktionen		Budget 2026		Budget 2025		Rechnung 2024	
		Aufwand	Ertrag	Aufwand	Ertrag	Aufwand	Ertrag
3940.00	Interne Verrechnung von kalkulatorischen Zinsen und Finanzaufwand	10'300		17'200		12'550.75	
4240.00	Benützungsgebühren und Dienstleistungen		930'000		980'000		886'659.64
4260.00	Rückerstattungen und Kostenbeteiligungen Dritter		1'000		1'000		18'312.53
4510.00	Entnahmen aus Spezialfinanzierungen des Eigenkapitals				70'900		
4612.00	Entschädigungen von Gemeinden und Gemeindezweckverbänden		500		500		500.00
4940.00	Interne Verrechnung von kalk. Zinsen und Finanzaufwand		30'900		51'100		37'407.70
<b>73</b>	<b>Abfallwirtschaft</b>	<b>440'800</b>	<b>439'400</b>	<b>446'200</b>	<b>444'800</b>	<b>413'421.46</b>	<b>412'056.71</b>
	<b>Nettoergebnis</b>		<b>1'400</b>		<b>1'400</b>		<b>1'364.75</b>
<b>7300</b>	<b>Abfallwirtschaft (allgemein)</b>	<b>1'400</b>		<b>1'400</b>		<b>1'364.75</b>	
	<b>Nettoergebnis</b>		<b>1'400</b>		<b>1'400</b>		<b>1'364.75</b>
3130.03	Dienstleistungen Dritter					1'364.75	
3611.00	Entschädigungen an Kantone und Konkordate	1'400		1'400			
<b>7301</b>	<b>Abfallwirtschaft (Gemeindebetrieb)</b>	<b>439'400</b>	<b>439'400</b>	<b>444'800</b>	<b>444'800</b>	<b>412'056.71</b>	<b>412'056.71</b>
3101.02	Betriebs- und Verbrauchsmaterial	2'000		2'000		974.98	
3102.00	Drucksachen, Publikationen	6'000		5'000		7'346.01	
3109.00	Übriger Material- und Warenaufwand	1'000		1'000			
3111.01	Anschaffung Maschinen, Geräte und Fahrzeuge	13'000		6'000			
3130.01	Allgemeine Verwaltungskosten	1'000		1'000			
3130.03	Dienstleistungen Dritter	286'500		301'500		351'801.89	
3130.07	Andere Dienstleistungen Dritter	800		800			
3131.00	Planung und Projektierung Dritter	22'000		22'000		7'134.97	
3132.00	Honorare externe Berater, Gutachter, Fachexperten usw.	1'000		1'000			
3134.00	Sachversicherungsprämien	100					
3151.00	Unterhalt Apparate, Maschinen, Geräte, Fahrzeuge, Werkzeuge	600		600			
3190.00	Schadenersatzleistungen					1'000.00	
3300.41	Planmässige Abschreibungen Hochbauten VV	12'800		12'800			
	Eigenwirtschaftsbetriebe						
3510.00	Einlage in Spezialfinanzierung im Eigenkapitals	56'900		43'600		8'107.86	

## Erfolgsrechnung

Einzelkonten nach Funktionen		Budget 2026		Budget 2025		Rechnung 2024	
		Aufwand	Ertrag	Aufwand	Ertrag	Aufwand	Ertrag
3612.00	Entschädigungen an Gemeinden und Gemeindezweckverbände	3'500		3'500		3'500.00	
3910.00	Interne Verrechnungen Dienstleistungen	32'200		44'000		32'191.00	
4120.00	Konzessionen		500		500		
4210.00	Gebühren für Amtshandlungen						100.00
4240.00	Benützungsgebühren und Dienstleistungen		380'000		380'000		376'843.85
4250.00	Verkäufe		51'400		51'400		24'710.96
4260.00	Rückerstattungen und Kostenbeteiligungen Dritter						986.00
4940.00	Interne Verrechnung von kalk. Zinsen und Finanzaufwand		7'500		12'900		9'415.90
<b>74</b>	<b>Verbauungen</b>	<b>189'800</b>	<b>15'000</b>	<b>159'700</b>		<b>152'479.92</b>	<b>600.00</b>
	<b>Nettoergebnis</b>		<b>174'800</b>		<b>159'700</b>		<b>151'879.92</b>
<b>7410</b>	<b>Gewässerverbauungen</b>	<b>189'800</b>	<b>15'000</b>	<b>159'700</b>		<b>152'479.92</b>	<b>600.00</b>
	<b>Nettoergebnis</b>		<b>174'800</b>		<b>159'700</b>		<b>151'879.92</b>
3130.00	Dienstleistungen Dritter	500		500		916.40	
3131.00	Planung und Projektierung Dritter	85'000		30'000		44'495.59	
3132.00	Honorare externe Berater, Gutachter, Fachexperten usw.	1'500		500			
3142.00	Unterhalt Wasserbau	32'800		46'100		35'500.00	
3300.20	Planmässige Abschreibungen Wasserbau VV	30'100		35'300		31'741.93	
3300.30	Planmässige Abschreibungen übrige Tiefbauten VV			2'800			
3300.31	Planmässige Abschreibungen übrige Tiefbauten VV			4'500			
	Eigenwirtschaftsbetriebe						
3910.00	Interne Verrechnungen Dienstleistungen	39'900		40'000		39'826.00	
4260.00	Rückerstattungen und Kostenbeteiligungen Dritter						600.00
4611.00	Entschädigungen von Kanton		15'000				
<b>75</b>	<b>Arten- und Landschaftsschutz</b>	<b>144'300</b>		<b>100'600</b>		<b>41'506.80</b>	
	<b>Nettoergebnis</b>		<b>144'300</b>		<b>100'600</b>		<b>41'506.80</b>
<b>7500</b>	<b>Arten- und Landschaftsschutz</b>	<b>144'300</b>		<b>100'600</b>		<b>41'506.80</b>	
	<b>Nettoergebnis</b>		<b>144'300</b>		<b>100'600</b>		<b>41'506.80</b>
3000.02	Tag- und Sitzungsgelder	4'000		4'000			
3090.00	Aus- und Weiterbildung	2'000					

## Erfolgsrechnung

Einzelkonten nach Funktionen		Budget 2026		Budget 2025		Rechnung 2024	
		Aufwand	Ertrag	Aufwand	Ertrag	Aufwand	Ertrag
3102.00	Drucksachen, Publikationen	2'000		1'800		2'070.05	
3130.00	Dienstleistungen Dritter	81'500		47'000		21'140.40	
3130.03	Dienstleistungen Dritter					136.00	
3300.30	Planmässige Abschreibungen übrige Tiefbauten VV	1'300		1'300			
3635.00	Beiträge an private Unternehmungen	48'500		36'500		13'227.35	
3910.00	Interne Verrechnungen Dienstleistungen	5'000		10'000		4'933.00	
<b>77</b>	<b>Übriger Umweltschutz</b>	<b>229'000</b>	<b>17'000</b>	<b>223'700</b>	<b>15'000</b>	<b>213'533.99</b>	<b>20'945.00</b>
	<b>Nettoergebnis</b>		<b>212'000</b>		<b>208'700</b>		<b>192'588.99</b>
<b>7710</b>	<b>Friedhof und Bestattung</b>	<b>227'100</b>	<b>17'000</b>	<b>221'800</b>	<b>15'000</b>	<b>209'085.39</b>	<b>20'945.00</b>
	<b>Nettoergebnis</b>		<b>210'100</b>		<b>206'800</b>		<b>188'140.39</b>
3010.00	Löhne Verwaltungs-/Betriebspersonal	4'000		2'500		4'300.00	
3050.00	AG-Beiträge AHV, IV, EO, ALV, VK	100		100			
3053.00	AG-Beiträge an Unfall- und Personal-Haftpflichtversicherungen	100		100		4.30	
3054.00	AG-Beiträge an Familienausgleichskasse	100		100			
3055.00	AG-Beiträge an Krankentaggeldversicherungen					25.35	
3101.02	Betriebs- und Verbrauchsmaterial	23'000		18'000		25'815.35	
3120.00	Ver- und Entsorgung Liegenschaften VV	8'000		8'000		8'328.25	
3130.01	Allgemeine Verwaltungskosten					300.00	
3130.03	Dienstleistungen Dritter	50'000		52'000		43'396.70	
3134.00	Sachversicherungsprämien	400		400		380.80	
3140.00	Unterhalt an Grundstücken	28'000		26'000		22'120.20	
3141.50	Übrige Unterhaltskosten	9'000		16'000		432.40	
3144.00	Unterhalt Hochbauten, Gebäude	1'500		1'000		2'455.10	
3151.00	Unterhalt Apparate, Maschinen, Geräte, Fahrzeuge, Werkzeuge	500		300		459.94	
3300.30	Planmässige Abschreibungen übrige Tiefbauten VV	23'700		22'600		22'501.66	
3300.40	Planmässige Abschreibungen Hochbauten VV	1'400		1'400		1'371.34	
3910.00	Interne Verrechnungen Dienstleistungen	77'300		73'300		77'194.00	
4210.00	Gebühren für Amtshandlungen						135.00
4260.00	Rückerstattungen und Kostenbeteiligungen Dritter		17'000		15'000		20'810.00
<b>7790</b>	<b>Umweltschutz, Übriges</b>	<b>1'900</b>		<b>1'900</b>		<b>4'448.60</b>	
	<b>Nettoergebnis</b>		<b>1'900</b>		<b>1'900</b>		<b>4'448.60</b>



## Erfolgsrechnung

Einzelkonten nach Funktionen		Budget 2026		Budget 2025		Rechnung 2024	
		Aufwand	Ertrag	Aufwand	Ertrag	Aufwand	Ertrag
3000.02	Tag- und Sitzungsgelder					2'514.30	
3053.00	AG-Beiträge an Unfall- und Personal-Haftpflichtversicherungen					2.45	
3055.00	AG-Beiträge an Krankentaggeldversicherungen					14.85	
3130.00	Dienstleistungen Dritter					1'100.00	
3130.01	Allgemeine Verwaltungskosten					217.00	
3130.02	Mitglieder- und Verbandsbeiträge	1'900		1'900		600.00	
<b>79</b>	<b>Raumordnung</b>	<b>58'400</b>		<b>59'000</b>		<b>256'763.05</b>	
	<b>Nettoergebnis</b>		<b>58'400</b>		<b>59'000</b>		<b>256'763.05</b>
<b>7900</b>	<b>Raumordnung</b>	<b>58'400</b>		<b>59'000</b>		<b>256'763.05</b>	
	<b>Nettoergebnis</b>		<b>58'400</b>		<b>59'000</b>		<b>256'763.05</b>
3000.02	Tag- und Sitzungsgelder	2'000		2'000		1'820.70	
3050.00	AG-Beiträge AHV, IV, EO, ALV, VK					839.60	
3053.00	AG-Beiträge an Unfall- und Personal-Haftpflichtversicherungen					15.70	
3054.00	AG-Beiträge an Familienausgleichskasse					135.55	
3055.00	AG-Beiträge an Krankentaggeldversicherungen					78.05	
3102.00	Drucksachen, Publikationen	800		800		810.70	
3130.01	Allgemeine Verwaltungskosten					60'000.00	
3130.02	Mitglieder- und Verbandsbeiträge	700		700		618.65	
3131.00	Planung und Projektierung Dritter					148'479.85	
3132.00	Honorare externe Berater, Gutachter, Fachexperten usw.	5'000		5'000		5'207.40	
3320.90	Planmässige Abschreibungen übrige immaterielle Anlagen	9'000		9'000			
3612.00	Entschädigungen an Gemeinden und Gemeindezweckverbände	27'000		27'000		24'872.85	
3910.00	Interne Verrechnungen Dienstleistungen	13'900		14'500		13'884.00	
<b>8</b>	<b>VOLKSWIRTSCHAFT</b>	<b>193'000</b>	<b>633'100</b>	<b>134'100</b>	<b>650'700</b>	<b>95'274.75</b>	<b>691'565.50</b>
	<b>Nettoergebnis</b>	<b>440'100</b>		<b>516'600</b>		<b>596'290.75</b>	
<b>81</b>	<b>Landwirtschaft</b>	<b>4'000</b>		<b>4'400</b>		<b>3'723.50</b>	
	<b>Nettoergebnis</b>		<b>4'000</b>		<b>4'400</b>		<b>3'723.50</b>
<b>8140</b>	<b>Landwirtschaftliche Produktionsverbesserungen Pflanzen</b>	<b>4'000</b>		<b>4'400</b>		<b>3'723.50</b>	

## Erfolgsrechnung

Einzelkonten nach Funktionen		Budget 2026		Budget 2025		Rechnung 2024	
		Aufwand	Ertrag	Aufwand	Ertrag	Aufwand	Ertrag
	<b>Nettoergebnis</b>		<b>4'000</b>		<b>4'400</b>		<b>3'723.50</b>
3000.01	Entschädigungen Behörden und Kommissionen	3'000		3'000			
3631.00	Beiträge an Kantone und Konkordate					2'503.50	
3635.00	Beiträge an private Unternehmungen					250.00	
3910.00	Interne Verrechnungen Dienstleistungen	1'000		1'400		970.00	
<b>82</b>	<b>Forstwirtschaft</b>	<b>27'100</b>		<b>23'100</b>		<b>31'684.85</b>	
	<b>Nettoergebnis</b>		<b>27'100</b>		<b>23'100</b>		<b>31'684.85</b>
<b>8200</b>	<b>Forstwirtschaft</b>	<b>27'100</b>		<b>23'100</b>		<b>31'684.85</b>	
	<b>Nettoergebnis</b>		<b>27'100</b>		<b>23'100</b>		<b>31'684.85</b>
3101.02	Betriebs- und Verbrauchsmaterial	100		100			
3130.03	Dienstleistungen Dritter	17'000		13'000		21'684.85	
3635.00	Beiträge an private Unternehmungen	10'000		10'000		10'000.00	
<b>83</b>	<b>Jagd und Fischerei</b>	<b>700</b>	<b>700</b>		<b>700</b>		<b>629.45</b>
	<b>Nettoergebnis</b>			<b>700</b>		<b>629.45</b>	
<b>8300</b>	<b>Jagd und Fischerei</b>	<b>700</b>	<b>700</b>		<b>700</b>		<b>629.45</b>
	<b>Nettoergebnis</b>			<b>700</b>		<b>629.45</b>	
3109.00	Übriger Material- und Warenaufwand	700					
4601.10	Anteil am Ertrag kantonaler Regalien und Konzessionen		700		700		629.45
<b>85</b>	<b>Industrie, Gewerbe, Handel</b>	<b>17'000</b>		<b>17'000</b>		<b>16'971.00</b>	
	<b>Nettoergebnis</b>		<b>17'000</b>		<b>17'000</b>		<b>16'971.00</b>
<b>8500</b>	<b>Industrie, Gewerbe, Handel</b>	<b>17'000</b>		<b>17'000</b>		<b>16'971.00</b>	
	<b>Nettoergebnis</b>		<b>17'000</b>		<b>17'000</b>		<b>16'971.00</b>
3130.02	Mitglieder- und Verbandsbeiträge	17'000		17'000		16'971.00	
<b>86</b>	<b>Banken und Versicherungen</b>		<b>550'000</b>		<b>570'000</b>		<b>600'518.05</b>
	<b>Nettoergebnis</b>	<b>550'000</b>		<b>570'000</b>		<b>600'518.05</b>	
<b>8600</b>	<b>Banken und Versicherungen</b>		<b>550'000</b>		<b>570'000</b>		<b>600'518.05</b>

## Erfolgsrechnung

Einzelkonten nach Funktionen		Budget 2026		Budget 2025		Rechnung 2024	
		Aufwand	Ertrag	Aufwand	Ertrag	Aufwand	Ertrag
	<b>Nettoergebnis</b>	<b>550'000</b>		<b>570'000</b>		<b>600'518.05</b>	
4604.00	Anteile an Erträgen öffentlicher Unternehmungen		550'000		570'000		600'518.05
<b>87</b>	<b>Brennstoffe und Energie</b>	<b>144'200</b>	<b>82'400</b>	<b>89'600</b>	<b>80'000</b>	<b>42'895.40</b>	<b>90'418.00</b>
	<b>Nettoergebnis</b>		<b>61'800</b>		<b>9'600</b>	<b>47'522.60</b>	
<b>8710</b>	<b>Elektrizität</b>		<b>78'400</b>		<b>76'000</b>		<b>78'418.00</b>
	<b>Nettoergebnis</b>	<b>78'400</b>		<b>76'000</b>		<b>78'418.00</b>	
4604.00	Anteile an Erträgen öffentlicher Unternehmungen		78'400		76'000		78'418.00
<b>8790</b>	<b>Energie, Übriges (allgemein)</b>	<b>144'200</b>	<b>4'000</b>	<b>89'600</b>	<b>4'000</b>	<b>42'895.40</b>	<b>12'000.00</b>
	<b>Nettoergebnis</b>		<b>140'200</b>		<b>85'600</b>		<b>30'895.40</b>
3000.02	Tag- und Sitzungsgelder	3'300		3'300		1'907.40	
3053.00	AG-Beiträge an Unfall- und Personal-Haftpflichtversicherungen					1.85	
3055.00	AG-Beiträge an Krankentaggeldversicherungen					11.20	
3090.00	Aus- und Weiterbildung	5'000					
3102.00	Drucksachen, Publikationen	5'000		3'000		724.25	
3130.01	Allgemeine Verwaltungskosten					1'112.50	
3130.02	Mitglieder- und Verbandsbeiträge	3'000		3'000		3'000.00	
3130.03	Dienstleistungen Dritter	67'500		65'100		28'061.20	
3131.00	Planung und Projektierung Dritter	15'000					
3132.00	Honorare externe Berater, Gutachter, Fachexperten usw.	500		500			
3158.00	Unterhalt immaterielle Anlagen	2'000					
3170.00	Reisekosten und Spesen	700		700		640.00	
3300.60	Planmässige Abschreibungen Mobilien VV	23'200		7'500			
3632.00	Beiträge an Gemeinden und Zweckverbände	5'000					
3635.00	Beiträge an private Unternehmungen	6'500					
3910.00	Interne Verrechnungen Dienstleistungen	7'500		6'500		7'437.00	
4260.00	Rückerstattungen und Kostenbeteiligungen Dritter		4'000		4'000		
4630.00	Bundesbeiträge						12'000.00
<b>9</b>	<b>FINANZEN UND STEUERN</b>	<b>1'031'300</b>	<b>25'062'500</b>	<b>980'800</b>	<b>23'615'000</b>	<b>10'006'517.77</b>	<b>28'864'077.07</b>
	<b>Nettoergebnis</b>	<b>24'031'200</b>		<b>22'634'200</b>		<b>18'857'559.30</b>	

## Erfolgsrechnung

Einzelkonten nach Funktionen		Budget 2026		Budget 2025		Rechnung 2024	
		Aufwand	Ertrag	Aufwand	Ertrag	Aufwand	Ertrag
<b>91</b>	<b>Steuern</b>	<b>34'900</b>	<b>19'880'600</b>	<b>45'900</b>	<b>18'167'900</b>	<b>27'270.91</b>	<b>20'602'165.17</b>
	<b>Nettoergebnis</b>	<b>19'845'700</b>		<b>18'122'000</b>		<b>20'574'894.26</b>	
<b>9100</b>	<b>Allgemeine Gemeindesteuern</b>	<b>27'200</b>	<b>16'942'200</b>	<b>37'900</b>	<b>16'028'100</b>	<b>19'455.91</b>	<b>18'018'463.47</b>
	<b>Nettoergebnis</b>	<b>16'915'000</b>		<b>15'990'200</b>		<b>17'999'007.56</b>	
3180.00	Wertberichtigungen auf Forderungen	5'000		18'900		264.80	
3181.00	Tatsächliche Forderungsverluste	22'200		19'000		19'191.11	
4000.00	Einkommenssteuern natürliche Personen Rechnungsjahr		12'690'700		12'617'000		13'220'814.15
4000.10	Einkommenssteuern natürliche Personen früherer Jahre		1'889'800		1'370'500		2'428'992.95
4000.20	Nachsteuern Einkommenssteuern natürliche Personen		3'500		5'500		3'469.26
4000.40	Aktive Steuerauscheidungen Einkommenssteuern natürliche Personen		367'500		133'000		367'437.75
4000.50	Passive Steuerauscheidungen Einkommenssteuern natürliche Personen		-294'200		-299'600		-294'179.20
4000.60	Anrechnung ausländischer Quellensteuern natürliche Personen		-12'800		-17'300		-12'710.60
4001.00	Vermögenssteuern natürliche Personen Rechnungsjahr		1'376'700		1'364'100		1'352'086.90
4001.10	Vermögenssteuern natürliche Personen früherer Jahre		331'700		269'300		393'926.25
4001.20	Nachsteuern Vermögenssteuern natürliche Personen		3'000		8'800		2'958.91
4001.40	Aktive Steuerauscheidungen Vermögenssteuern natürliche Personen		108'700		46'000		108'678.10
4001.50	Passive Steuerauscheidungen Vermögenssteuern natürliche Personen		-75'100		-96'100		-75'088.45
4002.00	Quellensteuern natürliche Personen		100'000		200'000		93'570.20
4008.00	Personalsteuern		109'400		109'200		109'225.50
4010.00	Gewinnsteuern juristische Personen Rechnungsjahr		199'800		154'800		167'505.95
4010.10	Gewinnsteuern juristische Personen früherer Jahre		84'000		77'600		93'322.80
4010.40	Aktive Steuerauscheidungen Gewinnsteuern juristische Personen		32'000		67'600		31'953.90
4010.50	Passive Steuerauscheidungen Gewinnsteuern juristische Personen		-4'200		-3'800		-4'144.45
4011.00	Kapitalsteuern juristische Personen Rechnungsjahr		21'500		16'300		19'646.40
4011.10	Kapitalsteuern juristische Personen früherer Jahre		5'400		700		5'959.70

## Erfolgsrechnung

Einzelkonten nach Funktionen		Budget 2026		Budget 2025		Rechnung 2024	
		Aufwand	Ertrag	Aufwand	Ertrag	Aufwand	Ertrag
4011.40	Aktive Steuerauscheidungen Kapitalsteuern juristische Personen		5'400		5'200		5'595.30
4011.50	Passive Steuerauscheidungen Kapitalsteuern juristische Personen		-600		-700		-557.85
<b>9101</b>	<b>Sondersteuern</b>	<b>7'700</b>	<b>2'938'400</b>	<b>8'000</b>	<b>2'139'800</b>	<b>7'815.00</b>	<b>2'583'701.70</b>
	<b>Nettoergebnis</b>	<b>2'930'700</b>		<b>2'131'800</b>		<b>2'575'886.70</b>	
3611.00	Entschädigungen an Kantone und Konkordate	7'700		8'000		7'815.00	
4022.00	Grundstückgewinnsteuern		2'900'000		2'100'000		2'544'131.70
4033.00	Hundesteuern		38'400		39'800		39'570.00
<b>93</b>	<b>Finanz- und Lastenausgleich</b>	<b>730'100</b>	<b>4'780'900</b>	<b>643'300</b>	<b>4'400'300</b>	<b>878'559.00</b>	<b>5'983'035.00</b>
	<b>Nettoergebnis</b>	<b>4'050'800</b>		<b>3'757'000</b>		<b>5'104'476.00</b>	
<b>9300</b>	<b>Finanz- und Lastenausgleich</b>	<b>730'100</b>	<b>4'780'900</b>	<b>643'300</b>	<b>4'400'300</b>	<b>878'559.00</b>	<b>5'983'035.00</b>
	<b>Nettoergebnis</b>	<b>4'050'800</b>		<b>3'757'000</b>		<b>5'104'476.00</b>	
3632.00	Beiträge an Gemeinden und Zweckverbände	730'100		643'300		878'559.00	
4621.50	Steuerkraftausgleichsbeiträge / Ressourcenausgleichsbeiträge		4'424'800		4'046'300		5'697'818.00
4621.61	Demografische Sonderlastenausgleichsbeiträge		356'100		354'000		285'217.00
<b>96</b>	<b>Vermögens- und Schuldenverwaltung</b>	<b>228'700</b>	<b>395'100</b>	<b>284'100</b>	<b>432'800</b>	<b>1'331'245.62</b>	<b>1'643'345.10</b>
	<b>Nettoergebnis</b>	<b>166'400</b>		<b>148'700</b>		<b>312'099.48</b>	
<b>9610</b>	<b>Zinsen</b>	<b>105'700</b>	<b>211'800</b>	<b>153'200</b>	<b>253'600</b>	<b>148'451.61</b>	<b>357'106.34</b>
	<b>Nettoergebnis</b>	<b>106'100</b>		<b>100'400</b>		<b>208'654.73</b>	
3181.00	Tatsächliche Forderungsverluste	2'000		2'000		654.61	
3401.00	Verzinsung Finanzverbindlichkeiten					42.25	
3499.00	Übriger Finanzaufwand	30'100		25'400		35'161.45	
3940.00	Interne Verrechnung von kalkulatorischen Zinsen und Finanzaufwand	73'600		125'800		112'593.30	
4400.00	Zinsen flüssige Mittel						4'386.20
4401.00	Zinsen Forderungen und Kontokorrente						6'158.85
4401.01	Zinsen auf Steuerforderungen		38'300		25'500		38'294.76

## Erfolgsrechnung

Einzelkonten nach Funktionen		Budget 2026		Budget 2025		Rechnung 2024	
		Aufwand	Ertrag	Aufwand	Ertrag	Aufwand	Ertrag
4401.03	Zinsen auf Depotguthaben						7.75
4401.04	Zinsen auf anderen Forderungen						232.80
4402.00	Zinsen Finanzanlagen		100'000		100'000		203'277.81
4940.00	Interne Verrechnung von kalk. Zinsen und Finanzaufwand		73'500		128'100		104'748.17
<b>9630</b>	<b>Liegenschaften des Finanzvermögens</b>	<b>120'500</b>	<b>183'300</b>	<b>130'900</b>	<b>179'200</b>	<b>86'161.75</b>	<b>189'631.40</b>
	<b>Nettoergebnis</b>	<b>62'800</b>		<b>48'300</b>		<b>103'469.65</b>	
3430.00	Baulicher Unterhalt Grundstücke FV	6'500		3'000		1'116.25	
3430.40	Baulicher Unterhalt Gebäude FV	27'900		26'000		13'742.73	
3431.10	Betriebs- und Verbrauchsmaterial	800		300			
3431.20	Anschaffungen Mobilien	2'000		2'000		2'046.15	
3431.30	Unterhalt Mobilien	5'200		4'900		3'341.20	
3439.10	Ver- und Entsorgung	17'000		14'000		13'482.00	
3439.20	Abwasser- und Kehrrechtgebühren	5'000		3'800		4'900.50	
3439.30	Steuern und Abgaben	200		200		101.40	
3439.40	Sachversicherungsprämien	1'900		1'900		1'808.25	
3439.50	Dienstleistungen Dritter	2'000				2'740.65	
3439.70	Honorare externe Berater, Gutachter, Fachexperten etc.	20'000		20'000		4'698.80	
3910.00	Interne Verrechnungen Dienstleistungen	8'700		14'400		8'616.00	
3940.00	Interne Verrechnung von kalkulatorischen Zinsen und Finanzaufwand	23'300		40'400		29'567.82	
4260.00	Rückerstattungen und Kostenbeteiligungen Dritter						447.10
4430.01	Mietzinse		173'000		170'000		175'176.00
4430.03	Pachtzinsen		2'400		2'300		2'335.75
4432.00	Vergütung für Benützungen Liegenschaften FV						4'442.55
4439.01	Rückerstattungen Raumnebenkosten		7'900		6'900		7'080.00
4470.00	Pacht- und Mietzinse Liegenschaften VV						150.00
<b>9690</b>	<b>Finanzvermögen, Übriges</b>	<b>2'500</b>				<b>1'096'632.26</b>	<b>1'096'607.36</b>
	<b>Nettoergebnis</b>		<b>2'500</b>				<b>24.90</b>
3411.90	Realisierte Verluste auf übrigen Sachanlagen FV					1'096'607.36	
3420.00	Kapitalbeschaffung und -verwaltung					24.90	
3499.00	Übriger Finanzaufwand	2'500					
4980.00	Interne Übertragungen						1'096'607.36

## Erfolgsrechnung

Einzelkonten nach Funktionen		Budget 2026		Budget 2025		Rechnung 2024	
		Aufwand	Ertrag	Aufwand	Ertrag	Aufwand	Ertrag
<b>97</b>	<b>Rückverteilungen</b>		<b>1'500</b>		<b>1'500</b>		<b>3'646.75</b>
	<b>Nettoergebnis</b>	<b>1'500</b>		<b>1'500</b>		<b>3'646.75</b>	
<b>9710</b>	<b>Rückverteilungen aus CO2-Abgabe</b>		<b>1'500</b>		<b>1'500</b>		<b>3'646.75</b>
	<b>Nettoergebnis</b>	<b>1'500</b>		<b>1'500</b>		<b>3'646.75</b>	
4699.10	Rückverteilung CO2-Abgabe		1'500		1'500		3'646.75
<b>99</b>	<b>Nicht aufgeteilte Posten</b>	<b>37'600</b>	<b>4'400</b>	<b>7'500</b>	<b>612'500</b>	<b>7'769'442.24</b>	<b>631'885.05</b>
	<b>Nettoergebnis</b>		<b>33'200</b>	<b>605'000</b>			<b>7'137'557.19</b>
<b>9950</b>	<b>Neutrale Aufwendungen und Erträge</b>						<b>626'400.00</b>
	<b>Nettoergebnis</b>					<b>626'400.00</b>	
4390.00	Übriger Ertrag						626'400.00
<b>9951</b>	<b>Zweckgebundene Zuwendungen</b>	<b>4'400</b>	<b>4'400</b>	<b>7'500</b>	<b>7'500</b>	<b>5'485.05</b>	<b>5'485.05</b>
3502.00	Einlagen in Legate und Stiftungen des Fremdkapitals	4'400		7'500		5'485.05	
4940.00	Interne Verrechnung von kalk. Zinsen und Finanzaufwand		4'400		7'500		5'485.05
<b>9999</b>	<b>Abschluss</b>	<b>33'200</b>			<b>605'000</b>	<b>7'763'957.19</b>	
	<b>Nettoergebnis</b>		<b>33'200</b>	<b>605'000</b>			<b>7'763'957.19</b>
9000.00	Ertragsüberschuss	33'200				7'763'957.19	
9001.00	Aufwandüberschuss				605'000		

Investitionsrechnung

Erläuterungen zur Investitionsrechnung

0	ALLGEMEINE VERWALTUNG		
			Budget 2026
	0220	Allgemeine Dienste, übrige	
	5200.01	Finanzen - nest Steuern2020 / Oracle Migration (ehem. Projekt Züri-Central)	25'000 Weitere Teilzahlungen für die über mehrere Jahre verteilte Migration
	5200.05	IT-Einführung EspressoNet Flex / Ausbau M365	50'000 Neu: M365 Ausbau
	0290	Verwaltungsliegenschaften, übriges	
	5040.17	Neubau Gemeindehaus	500'000 Neu: Planungskredit
	5040.21	Fassade Dorfstrasse 1	55'000 Neu zum Vorjahr: Die Fassade der Dorfstrasse 1 soll eingerüstet und neu gestrichen werden. Einzelne Reperaturen sollen zudem vorgenommen werden
	5040.22	Anschluss Liegenschaften Dorf an Wärmeverbund Renercon	190'000 Neu zum Vorjahr: Vertrags- und Anschlussgebühren inkl. Arbeiten durch Sanitär/Heizungsinstallateur für den Anschluss der Liegenschaften im Dorf an den Wärmeverbund der Renercon
	5060.11	Ersatz Mobiliar Gemeindesaal	120'000 Neu zum Vorjahr: Das Inventar (Stühle/Tische) muss aufgrund des Alters ersetzt werden
2	BILDUNG		
	2120	Primarstufe	
	5060.03	ICT Primarschule - Geräteturnus	53'000 Neu: Jährlicher ICT-Turnus als Ersatz ausgedienter Schüler- und Personalgeräte.



<b>2170</b>	<b>Schulliegenschaften</b>	
5040.31	Ersatz Beschattungsanlage und sanfte Fassensanierung SH4	650'000 Übernommen aus Vorjahr (wurde 2025 nicht umgesetzt) + 150 kCHF für 2026: Die bröckelnde Fassade und die defekte Beschattung muss instand gesetzt werden.
5040.32	Planungskredit Projekt SH1, Pavillon und Provisorium	50'000 Neu zum Vorjahr: Gemäss Schulraumplanung sollen diverse Umbauprojekte geplant werden, dafür soll eine Fachperson hinzugezogen werden
5040.33	Ersatz Fenster Schulhaus 2	20'000 Neu zum Vorjahr: 2026: 20 kCHF 2027: 100k CHF. Die energetisch schlechten Metallfenster des Schulhaus 2 sollen durch energieeffizientere Fenster ersetzt werden
5060.22	Austausch Spiel- und Kletteranlage Schachenstrasse 85	90'000 Neu zum Vorjahr: Spielanlage Ameisenbär ist in einem desolaten Zustand und soll ausgetauscht und erneuert werden
<b>2180</b>	<b>Tagesbetreuung</b>	
5060.00	Umzug Mittagstisch; ehem. Bibliothek - Einbau Küche/Mobiliar	20'000 Neu: Behebung allfälliger Mängel aus Umzug (Küchenmodul, Schalldämmung) oder Anschaffung zusätzlich benötigtem Mobiliar für neue Räumlichkeiten

3

KULTUR, SPORT UND FREIZEIT

<b>3410</b>	<b>Sport</b>	
5620.01	Gemeinde Wettswil - Erneuerung Streethockeyplatz	160'000 Erneuerung Streethockeyfeld an Anforderungen NLA. Federführung ist die Gemeinde Wettswil; Gemäss Budget Wettswil; Umsetzung neu im 2026 geplant
5620.02	Gemeinde Wettswil - Erneuerung Kunstrasen FC WB	170'000 Erneuerung Kunstrasen FC WB. Federführung ist die Gemeinde Wettswil; Gemäss Budget Wettswil; Umsetzung neu im 2026 geplant
<b>3420</b>	<b>Freizeit</b>	
5000.00	Umgestaltung Gebiet Friedgrabenweg (inkl. Spiel- und Begegnungsplatz)	70'000 Planungskosten für 2026; Umsetzung folgt später
5090.00	Pumppark Schachen / Weiterentwicklung	25'000 Planungskosten für 2026; Umsetzung folgt später

4

GESUNDHEIT

**4120**  
5040.01 **Kranken-, Alters- und Pflegeheime**  
Projekt Pflegewohnungen Am Bodenfeldbach

15'000 Kosten für Projektleitung "Gründung Spitex und Pflegewohnung" (vorher in ER da erst seit GV 2.9.25 definitives Projekt)

# 6

## VERKEHR

**6150**  
5010.01 **Gemeindestrassen**  
Kleine Tiefbauarbeiten  
5010.07 Strassenbeleuchtung - Umrüsten auf LED

40'000 Jährlich wiederkehrend (ohne Projekt)  
120'000 Umrüstung der verbleibenden Leuchten auf LED; Umsetzung soweit möglich im 2025; voraussichtlich erfolgt aber ein Teil der Umrüstung erst im Jahr 2026; Gesamtbetrag 2025+2026 ca. CHF 280'000 - Offerte noch ausstehend; Betrag teilweise aus Vorjahr verschoben

5010.11 Strasseninvestitionen  
5200.00 Infrastrukturmanagementtool für Strassen, Wasser, Abwasser

630'000 Jährlich wiederkehrend (ohne Projekt)  
50'000 Umsetzung im 2025 und 2026; Betrag teilweise aus Vorjahr verschoben

**6210**  
5010.04 **Bahninfrastruktur**  
Bushaltestelle Isenbach - behindertengerechter Ausbau

30'000 Umsetzung gemäss Tempo vom kantonalen Tiefbauamt. Aktuell voraussichtlich eher im Jahr 2026. Der neue Gesamtbetrag ist CHF 30'000, da voraussichtlich kein Wartehaus gebaut werden kann

5010.06 Busbahnhof Bonstetten - Wettswil  
6320.00 Gemeinde Wettswil - Investitionsbeitrag an Busbahnhof Bonstetten-Wettswil

60'000 Planungskosten 2026 für BehiG-Umbau ab 2027/28  
-30'000 Rückerstattung Planungskosten 2026 für BehiG-Umbau ab 2027/28

# 7

## UMWELTSCHUTZ UND RAUMORDNUNG

**7101**  
5030.00 **Wasserwerk [Gemeindebetrieb]**  
Sanierungen gem. GWP  
5030.01 Kleine Netzerweiterungen / Hydranten  
5030.06 Sanierung Ribacher  
5030.21 Sanierung Breitenacher 56 bis 68

80'000 Jährlich wiederkehrend (ohne Projekt)  
50'000 Jährlich wiederkehrend (ohne Projekt)  
50'000 Planungskosten 2026; Realisierung ab 2027/28  
20'000 Planungskosten 2026; Realisierung ab 2027

5030.27	Sanierung Quelleitung Etappe 2 Schürmatt bis Müliberg	250'000 Anteil Planungs-/Realisierungskosten 2026; Gesamtkosten ca. CHF 1'300'000
5030.31	Leitungsumlegung Bodenfeld	30'000 Planungskosten 2026; Realisierung ab 2027/28
5030.33	Sanierung Sunnebergweg	130'000 Planungs- und Realisierungskosten 2026
5620.00	Investitionsbeitrag an Gruppenwasserversorgung	45'000 Gemäss Budget GWVA
6370.00	Anschlussgebühren	-50'000 Jährlich wiederkehrend
<b>7201</b>	<b>Abwasserbeseitigung [Gemeindebetrieb]</b>	
5030.08	Diverse Investitionen Abwasser	100'000 Jährlich wiederkehrend (ohne Projekt)
5030.09	Kanalisationsunterhalt gem. Strategie Werterhaltung	25'000 Jährlich wiederkehrend (ohne Projekt)
5030.10	Anbindung der Aussenbauwerke an Kläranlage (RB Isenbach und RB Stationsstrasse)	680'000 Projektkosten; Realisierung neu im 2026; Gesamtkosten, Betrag wurde aus dem Jahr 2025 verschoben und an neue Gegebenheiten angepasst
5030.11	Leitungsumlegung Bodenfeld	30'000 Planungskosten 2026; Realisierung ab 2027/28
6370.00	Anschlussgebühren	-15'000 Jährlich wiederkehrend
<b>7410</b>	<b>Gewässerverbauungen</b>	
5020.06	Hochwasserschutzmassnahmen Am Schachenbach	50'000 Planungskosten 2026; Realisierung ab 2027/28
5020.07	Hochwasserschutzmassnahmen und Revitalisierung Friedgraben	90'000 Planungskosten 2026; Realisierung ab 2030
5020.09	Umlegung/Hochwasserschutz Bodenfeldbach Friedhof	50'000 Planungskosten 2026; Realisierung ab 2027/28
5020.11	Umlegung Bodenfeldbach GP AMBO	30'000 Planungskosten 2026; Realisierung ab 2027/28
5020.99	Kleine Wasserbauarbeiten	35'000 Jährlich wiederkehrend (ohne Projekt)
<b>7710</b>	<b>Friedhof und Bestattung</b>	
5030.03	Erweiterung Bewässerungsanlage Friedhof	35'000 Die Bewässerungsanlage wird ausgebaut, damit Personal und Pikettkosten gespart werden können
<b>7900</b>	<b>Raumordnung</b>	
5000.00	Neugestaltung der Umgebung im Zentrum	150'000 Umsetzung Umgebungsgestaltung aus Studie Zentrumsplanung
5290.00	Ortsplanung - Überarbeitung BZO + Erstellung Entwicklungsbild	4'000 Genehmigter Kreditbetrag wird laufend auf die Jahre verteilt

## VOLKSWIRTSCHAFT

8

<b>8790</b>	<b>Energie, übriges</b>	
5060.00	E-Mobilität; Ladestationen/Leitungsbau	125'000 Neu zum Vorjahr: Bau von Ladestationen auf den Besucher-PP im Heumoos (2x 50 KW DC und 2x 22KW AC) mit EKZ

9

FINANZEN

9630	Liegenschaften des Finanzvermögens	
7040.05	Ersatz Fensterläden Dorfstrasse 32 Holz auf Alu	90'000 Neu zum Vorjahr. Holz Fensterläden müssen ersetzt werden. Erfüllen die energetischen und funktionalen Anforderungen nicht mehr

## Investitionsrechnung Verwaltungsvermögen

Hauptaufgabenbereiche (Funktionale Gliederung)		Budget 2026		Budget 2025		Rechnung 2024	
		Ausgaben	Einnahmen	Ausgaben	Einnahmen	Ausgaben	Einnahmen
0	Allgemeine Verwaltung Nettoergebnis	940'000	940'000	7'950'000	7'950'000	7'621'888.45	7'621'888.45
1	Öffentliche Ordnung und Sicherheit Nettoergebnis			220'000	220'000		
2	Bildung Nettoergebnis	883'000	883'000	795'000	795'000	133'771.35	133'771.35
3	Kultur, Sport und Freizeit Nettoergebnis	425'000	505'000	335'000	335'000	20'783.05	20'783.05
4	Gesundheit Nettoergebnis	15'000	15'000				
5	Soziale Sicherheit Nettoergebnis						
6	Verkehr und Nachrichtenübermittlung Nettoergebnis	930'000	30'000 900'000	1'315'000	30'000 1'285'000	381'464.01 1'784'568.35	2'166'032.36
7	Umweltschutz und Raumordnung Nettoergebnis	1'934'000	65'000 1'869'000	3'748'000	115'000 3'633'000	649'101.30	194'020.25 455'081.05
8	Volkswirtschaft Nettoergebnis	125'000	125'000	60'000	60'000		
Total Ausgaben / Einnahmen		5'252'000	95'000	14'423'000	145'000	8'807'008.16	2'360'052.61
Nettoinvestitionen / Einnahmenüberschuss		0	5'157'000	0	14'278'000	0.00	6'446'955.55
Total		5'252'000	5'252'000	14'423'000	14'423'000	8'807'008.16	8'807'008.16

## Investitionsrechnung Verwaltungsvermögen

Einzelkonten nach Funktionen		Ausgaben	Budget 2026 Einnahmen	Ausgaben	Budget 2025 Einnahmen	Ausgaben	Rechnung 2024 Einnahmen
<b>0</b>	<b>ALLGEMEINE VERWALTUNG</b>	<b>940'000</b>		<b>7'950'000</b>		<b>7'621'888.45</b>	
	<b>Nettoergebnis</b>		<b>940'000</b>		<b>7'950'000</b>		<b>7'621'888.45</b>
<b>02</b>	<b>Allgemeine Dienste</b>	<b>940'000</b>		<b>7'950'000</b>		<b>7'621'888.45</b>	
	<b>Nettoergebnis</b>		<b>940'000</b>		<b>7'950'000</b>		<b>7'621'888.45</b>
<b>0220</b>	<b>Allgemeine Dienste, übrige</b>	<b>75'000</b>		<b>95'000</b>		<b>71'660.75</b>	
	<b>Nettoergebnis</b>		<b>75'000</b>		<b>95'000</b>		<b>71'660.75</b>
5200.01	Finanzen - nest Steuern2020 / Oracle Migration (ehem. Projekt Züri-Central)	25'000		30'000		41'717.05	
5200.03	Verwaltung - Software Smartimmo					29'943.70	
5200.04	OBT Migrationsprojekt Swiss Cloud Flex			65'000			
5200.05	IT-Einführung EspressoNet Flex / Ausbau M365	50'000					
<b>0290</b>	<b>Verwaltungsliegenschaften, übriges</b>	<b>865'000</b>		<b>7'855'000</b>		<b>7'550'227.70</b>	
	<b>Nettoergebnis</b>		<b>865'000</b>		<b>7'855'000</b>		<b>7'550'227.70</b>
5040.11	Dienstleistungszentrum Heumoos			6'500'000		6'421'444.25	
5040.14	Sanierung Dorfstrasse 21 - Flüchtlingsliegenschaft			70'000		42'168.00	
5040.15	Gemeindesaal - Wärmedämmung mit Solaranlage			800'000		2'025.00	
5040.17	* Neubau Gemeindehaus	500'000		250'000			
5040.18	PV-Anlage Dorfstrasse 21			50'000			
5040.19	Dorfstrasse 21 - Ersatz Heizung; Anschluss Wärmeverbund			150'000			
5040.20	Liegenschaft Hofwies 1 - Schenkung STWE; Kat.Nr. 2075					926'400.00	
5040.21	Fassade Dorfstrasse 1	55'000					
5040.22	Anschluss Liegenschaften Dorf an Wärmeverbund Renercon	190'000					
5060.08	Bühnenbeleuchtung Gemeindesaal					153'190.45	
5060.09	Anschaffung Kehrsaugmaschine Heumoos			35'000			
5060.10	Dienstleistungszentrum Heumoos - Betriebseinrichtung					5'000.00	
5060.11	Ersatz Mobiliar Gemeindesaal	120'000					

## Investitionsrechnung Verwaltungsvermögen

Einzelkonten nach Funktionen		Budget 2026		Budget 2025		Rechnung 2024	
		Ausgaben	Einnahmen	Ausgaben	Einnahmen	Ausgaben	Einnahmen
<b>1</b>	<b>ÖFFENTLICHE ORDNUNG UND SICHERHEIT</b>			<b>220'000</b>			
	<b>Nettoergebnis</b>				<b>220'000</b>		
<b>14</b>	<b>Allgemeines Rechtswesen</b>			<b>220'000</b>			
	<b>Nettoergebnis</b>				<b>220'000</b>		
<b>1407</b>	<b>Regionales Betreibungsamt</b>			<b>220'000</b>			
	<b>Nettoergebnis</b>				<b>220'000</b>		
5040.00	Ausbau Betreibungsamt - MZG Heumoos			220'000			
<b>2</b>	<b>BILDUNG</b>	<b>883'000</b>		<b>795'000</b>		<b>133'771.35</b>	
	<b>Nettoergebnis</b>		<b>883'000</b>		<b>795'000</b>		<b>133'771.35</b>
<b>21</b>	<b>Obligatorische Schule</b>	<b>883'000</b>		<b>795'000</b>		<b>133'771.35</b>	
	<b>Nettoergebnis</b>		<b>883'000</b>		<b>795'000</b>		<b>133'771.35</b>
<b>2120</b>	<b>Primarstufe</b>	<b>53'000</b>		<b>45'000</b>		<b>72'073.50</b>	
	<b>Nettoergebnis</b>		<b>53'000</b>		<b>45'000</b>		<b>72'073.50</b>
5060.03	ICT Primarschule - Geräteturnus	53'000		45'000		72'073.50	
<b>2170</b>	<b>Schulliegenschaften</b>	<b>810'000</b>		<b>715'000</b>		<b>61'697.85</b>	
	<b>Nettoergebnis</b>		<b>810'000</b>		<b>715'000</b>		<b>61'697.85</b>
5040.24	Schulhaus 4 - Reparatur Schiebe-Jalousie			500'000			
5040.28	Schulhaus 2 - Ausbau Veloraum			15'000			
5040.29	Umnutzung Bibliothek; neu Mittagstisch (Gebäudeinvestitionen)			130'000			
5040.31	Ersatz Beschattungsanlage und sanfte Fassensanierung SH4	650'000					
5040.32	Planungskredit Projekt SH1, Pavillon und Provisorium	50'000					
5040.33	Ersatz Fenster Schulhaus 2	20'000					
5060.19	Schulliegenschaften - LED-Ersatz Beleuchtung Pavillon					25'823.90	
5060.20	Schulhaus 2 - Ersatz Mobiliar Schulzimmer 3					35'873.95	

## Investitionsrechnung Verwaltungsvermögen

Einzelkonten nach Funktionen		Budget 2026		Budget 2025		Rechnung 2024	
		Ausgaben	Einnahmen	Ausgaben	Einnahmen	Ausgaben	Einnahmen
5060.21	Schulhaus 3 - Bühnenbeleuchtung			35'000			
5060.22	Schulhaus 1-4 - Ersatz Mobiliar Lehrerzimmer und Gruppenräume			35'000			
5060.22	Austausch Spiel- und Kletteranlage Schachenstrasse 85	90'000					
<b>2180</b>	<b>Tagesbetreuung</b>	<b>20'000</b>		<b>35'000</b>			
	<b>Nettoergebnis</b>		<b>20'000</b>		<b>35'000</b>		
5060.00	Umzug Mittagstisch; ehem. Bibliothek - Einbau Küche/Mobiliar	20'000		35'000			
<b>3</b>	<b>KULTUR, SPORT UND FREIZEIT</b>	<b>425'000</b>		<b>335'000</b>		<b>20'783.05</b>	
	<b>Nettoergebnis</b>		<b>425'000</b>		<b>335'000</b>		<b>20'783.05</b>
<b>32</b>	<b>Kultur, übrige</b>			<b>130'000</b>			
	<b>Nettoergebnis</b>				<b>130'000</b>		
<b>3211</b>	<b>Gemeindebibliothek</b>			<b>130'000</b>			
	<b>Nettoergebnis</b>				<b>130'000</b>		
5060.01	Bibliothek - neues Mobiliar Heumoos			130'000			
<b>34</b>	<b>Sport und Freizeit</b>	<b>425'000</b>		<b>205'000</b>		<b>20'783.05</b>	
	<b>Nettoergebnis</b>		<b>425'000</b>		<b>205'000</b>		<b>20'783.05</b>
<b>3410</b>	<b>Sport</b>	<b>330'000</b>		<b>150'000</b>			
	<b>Nettoergebnis</b>		<b>330'000</b>		<b>150'000</b>		
5620.01	Gemeinde Wettswil - Erneuerung Streethockeyplatz	160'000		150'000			
5620.02	Gemeinde Wettswil - Erneuerung Kunstrasen FC WB	170'000					
<b>3420</b>	<b>Freizeit</b>	<b>95'000</b>		<b>55'000</b>		<b>20'783.05</b>	
	<b>Nettoergebnis</b>		<b>95'000</b>		<b>55'000</b>		<b>20'783.05</b>
5000.00	Umgestaltung Gebiet Friedgrabenweg (inkl. Spiel- und Begegnungsplatz)	70'000		30'000			



## Investitionsrechnung Verwaltungsvermögen

Einzelkonten nach Funktionen		Ausgaben	Budget 2026 Einnahmen	Ausgaben	Budget 2025 Einnahmen	Ausgaben	Rechnung 2024 Einnahmen
5020.00	Lochenweiher - Umgestaltung zum Badeweiher					20'783.05	
5090.00	Pumpspark Schachen / Weiterentwicklung	25'000		25'000			
<b>4</b>	<b>GESUNDHEIT</b>	<b>15'000</b>					
	<b>Nettoergebnis</b>		<b>15'000</b>				
<b>41</b>	<b>Spitäler, Kranken- und Pflegeheime</b>	<b>15'000</b>					
	<b>Nettoergebnis</b>		<b>15'000</b>				
<b>4120</b>	<b>Kranken-, Alters- und Pflegeheime</b>	<b>15'000</b>					
	<b>Nettoergebnis</b>		<b>15'000</b>				
5040.01	Projekt Pflegewohnungen Am Bodenfeldbach	15'000					
<b>6</b>	<b>VERKEHR</b>	<b>930'000</b>	<b>30'000</b>	<b>1'315'000</b>	<b>30'000</b>	<b>381'464.01</b>	<b>2'166'032.36</b>
	<b>Nettoergebnis</b>		<b>900'000</b>		<b>1'285'000</b>	<b>1'784'568.35</b>	
<b>61</b>	<b>Strassenverkehr</b>	<b>840'000</b>		<b>1'075'000</b>		<b>369'959.06</b>	
	<b>Nettoergebnis</b>		<b>840'000</b>		<b>1'075'000</b>		<b>369'959.06</b>
<b>6150</b>	<b>Gemeindestrassen</b>	<b>840'000</b>		<b>1'075'000</b>		<b>369'959.06</b>	
	<b>Nettoergebnis</b>		<b>840'000</b>		<b>1'075'000</b>		<b>369'959.06</b>
5010.00	Strassenbauprojekte gem. Studie					199'865.61	
5010.01	Kleine Tiefbauarbeiten	40'000		40'000			
5010.07	Strassenbeleuchtung - Umrüsten auf LED	120'000		200'000		58'419.70	
5010.11	Strasseninvestitionen	630'000		350'000			
5060.05	Ersatz eines Fahrzeuges/Stapler für die Werke					111'673.75	
5060.06	Ersatzbeschaffung Traktor Werkhof			125'000			
5060.07	Ersatzbeschaffung Schneepflug Werkhof			20'000			
5060.08	Neubeschaffung Fahrzeug Werke inkl. Geräte			180'000			
5060.09	Neubeschaffung Stapler MZG Heumoos			20'000			
5060.10	Neue Grundausstattung Werkhof - MZG Heumoos			50'000			
5200.00	Infrastrukturmanagementtool für Strassen, Wasser, Abwasser	50'000		90'000			

## Investitionsrechnung Verwaltungsvermögen

Einzelkonten nach Funktionen		Budget 2026		Budget 2025		Rechnung 2024	
		Ausgaben	Einnahmen	Ausgaben	Einnahmen	Ausgaben	Einnahmen
<b>62</b>	<b>Öffentlicher Verkehr</b>	<b>90'000</b>	<b>30'000</b>	<b>240'000</b>	<b>30'000</b>		
	<b>Nettoergebnis</b>		<b>60'000</b>		<b>210'000</b>		
<b>6210</b>	<b>Bahninfrastruktur</b>	<b>90'000</b>	<b>30'000</b>	<b>240'000</b>	<b>30'000</b>		
	<b>Nettoergebnis</b>		<b>60'000</b>		<b>210'000</b>		
5010.04	Bushaltestelle Isenbach - behindertengerechter Ausbau	30'000		90'000			
5010.06	Busbahnhof Bonstetten - Wettswil	60'000		60'000			
5010.07	Bushaltestelle Sunneberg - behindertengerechter Ausbau			90'000			
6320.00	Gemeinde Wettswil - Investitionsbeitrag an Busbahnhof Bonstetten-Wettswil		30'000		30'000		
<b>64</b>	<b>Nachrichtenübermittlung</b>					<b>11'504.95</b>	<b>2'166'032.36</b>
	<b>Nettoergebnis</b>					<b>2'154'527.41</b>	
<b>6401</b>	<b>Netzwerke (Gemeindebetrieb)</b>					<b>11'504.95</b>	<b>2'166'032.36</b>
	<b>Nettoergebnis</b>					<b>2'154'527.41</b>	
5030.01	Kleine Netzerweiterungen / Hausanschlüsse					11'504.95	
6030.00	Übertragung Tiefbauten Kabelnetz ins FV						2'166'032.36
<b>7</b>	<b>UMWELTSCHUTZ UND RAUMORDNUNG</b>	<b>1'934'000</b>	<b>65'000</b>	<b>3'748'000</b>	<b>115'000</b>	<b>649'101.30</b>	<b>194'020.25</b>
	<b>Nettoergebnis</b>		<b>1'869'000</b>		<b>3'633'000</b>		<b>455'081.05</b>
<b>71</b>	<b>Wasserversorgung</b>	<b>655'000</b>	<b>50'000</b>	<b>1'960'000</b>	<b>50'000</b>	<b>144'208.78</b>	<b>66'706.25</b>
	<b>Nettoergebnis</b>		<b>605'000</b>		<b>1'910'000</b>		<b>77'502.53</b>
<b>7101</b>	<b>Wasserwerk [Gemeindebetrieb]</b>	<b>655'000</b>	<b>50'000</b>	<b>1'960'000</b>	<b>50'000</b>	<b>144'208.78</b>	<b>66'706.25</b>
	<b>Nettoergebnis</b>		<b>605'000</b>		<b>1'910'000</b>		<b>77'502.53</b>
5030.00	Sanierungen gem. GWP	80'000		80'000			
5030.01	Kleine Netzerweiterungen / Hydranten	50'000		50'000			
5030.06	Sanierung Ribacher	50'000		50'000			
5030.12	Einspeisung Quelle Qubismatt und Mülliberg ins Res Wischen					280.00	

## Investitionsrechnung Verwaltungsvermögen

Einzelkonten nach Funktionen		Budget 2026		Budget 2025		Rechnung 2024	
		Ausgaben	Einnahmen	Ausgaben	Einnahmen	Ausgaben	Einnahmen
5030.21	Sanierung Breitenacher 56 bis 68	20'000		180'000			
5030.23	Sanierung Zürcherstrasse bis Lüttenbergstrasse			400'000			
5030.26	Umlegung Versorgungsleitung Sekundarschule Bonstetten					30'000.00	
5030.27	Sanierung Quellleitung Etappe 2 Schürmatt bis Müliberg	250'000		1'100'000			
5030.30	Sanierung Dachenmas					1'750.93	
5030.31	Leitungsumlegung Bodenfeld	30'000		50'000			
5030.33	Sanierung Sunnebergweg	130'000					
5060.02	Ersatz Wasserzähler					2'849.12	
5620.00	Investitionsbeitrag an Gruppenwasserversorgung	45'000		50'000		109'328.73	
6370.00	Anschlussgebühren		50'000		50'000		66'706.25
<b>72</b>	<b>Abwasserbeseitigung</b>	<b>835'000</b>	<b>15'000</b>	<b>1'075'000</b>	<b>15'000</b>	<b>238'320.12</b>	<b>127'314.00</b>
	<b>Nettoergebnis</b>		<b>820'000</b>		<b>1'060'000</b>		<b>111'006.12</b>
<b>7201</b>	<b>Abwasserbeseitigung [Gemeindebetrieb]</b>	<b>835'000</b>	<b>15'000</b>	<b>1'075'000</b>	<b>15'000</b>	<b>238'320.12</b>	<b>127'314.00</b>
	<b>Nettoergebnis</b>		<b>820'000</b>		<b>1'060'000</b>		<b>111'006.12</b>
5030.06	Sanierung Pumpwerk Chüeweid Bühl matt			80'000			
5030.08	Diverse Investitionen Abwasser	100'000		200'000		224'069.26	
5030.09	Kanalisationsunterhalt gem. Strategie Werterhaltung	25'000		85'000			
5030.10	Anbindung der Aussenbauwerke an Kläranlage (RB Isenbach und RB Stationsstrasse)	680'000		710'000		14'250.86	
5030.11	Leitungsumlegung Bodenfeld	30'000					
6370.00	Anschlussgebühren		15'000		15'000		127'314.00
<b>73</b>	<b>Abfallwirtschaft</b>			<b>420'000</b>			
	<b>Nettoergebnis</b>				<b>420'000</b>		
<b>7301</b>	<b>Abfallwirtschaft [Gemeindebetrieb]</b>			<b>420'000</b>			
	<b>Nettoergebnis</b>				<b>420'000</b>		
5040.00	Neue Sammelstelle - Umnutzung Dorfstrasse 1			420'000			

## Investitionsrechnung Verwaltungsvermögen

Einzelkonten nach Funktionen		Ausgaben	Budget 2026 Einnahmen	Ausgaben	Budget 2025 Einnahmen	Ausgaben	Rechnung 2024 Einnahmen
<b>74</b>	<b>Verbauungen</b>	<b>255'000</b>		<b>255'000</b>	<b>50'000</b>	<b>17'782.75</b>	
	<b>Nettoergebnis</b>		<b>255'000</b>		<b>205'000</b>		<b>17'782.75</b>
<b>7410</b>	<b>Gewässerverbauungen</b>	<b>255'000</b>		<b>255'000</b>	<b>50'000</b>	<b>17'782.75</b>	
	<b>Nettoergebnis</b>		<b>255'000</b>		<b>205'000</b>		<b>17'782.75</b>
5020.06	Hochwasserschutzmassnahmen Am Schachenbach	50'000		35'000		16'868.75	
5020.07	Hochwasserschutzmassnahmen und Revitalisierung Friedgraben	90'000		80'000			
5020.09	Umlegung/Hochwasserschutz Bodenfeldbach Friedhof	50'000		50'000		914.00	
5020.10	Kant. vielfältige Zürcher Gewässer - Aufwertung Figgraben			55'000			
5020.11	Umlegung Bodenfeldbach GP AMBO	30'000					
5020.99	Kleine Wasserbauarbeiten	35'000		35'000			
6310.00	Investitionsbeiträge von Kantonen und Konkordaten				50'000		
<b>75</b>	<b>Arten- und Landschaftsschutz</b>			<b>25'000</b>			
	<b>Nettoergebnis</b>				<b>25'000</b>		
<b>7500</b>	<b>Arten- und Landschaftsschutz</b>			<b>25'000</b>			
	<b>Nettoergebnis</b>				<b>25'000</b>		
5030.00	Schulareal - Förderung Biodiversität			25'000			
<b>77</b>	<b>Übriger Umweltschutz</b>	<b>35'000</b>				<b>183'079.10</b>	
	<b>Nettoergebnis</b>		<b>35'000</b>				<b>183'079.10</b>
<b>7710</b>	<b>Friedhof und Bestattung</b>	<b>35'000</b>				<b>183'079.10</b>	
	<b>Nettoergebnis</b>		<b>35'000</b>				<b>183'079.10</b>
5030.02	Projekt Erweiterung Urnenhain inkl. Bewässerung					183'079.10	
5030.03	Erweiterung Bewässerungsanlage Friedhof	35'000					
<b>79</b>	<b>Raumordnung</b>	<b>154'000</b>		<b>13'000</b>		<b>65'710.55</b>	
	<b>Nettoergebnis</b>		<b>154'000</b>		<b>13'000</b>		<b>65'710.55</b>

## Investitionsrechnung Verwaltungsvermögen

Einzelkonten nach Funktionen		Ausgaben	Budget 2026 Einnahmen	Ausgaben	Budget 2025 Einnahmen	Ausgaben	Rechnung 2024 Einnahmen
<b>7900</b>	<b>Raumordnung</b>	<b>154'000</b>		<b>13'000</b>		<b>65'710.55</b>	
	<b>Nettoergebnis</b>		<b>154'000</b>		<b>13'000</b>		<b>65'710.55</b>
5000.00	Neugestaltung der Umgebung im Zentrum	150'000					
5290.00	Ortsplanung - Überarbeitung BZO + Erstellung Entwicklungsbild	4'000		13'000		65'710.55	
<b>8</b>	<b>VOLKSWIRTSCHAFT</b>	<b>125'000</b>		<b>60'000</b>			
	<b>Nettoergebnis</b>		<b>125'000</b>		<b>60'000</b>		
<b>87</b>	<b>Brennstoffe und Energie</b>	<b>125'000</b>		<b>60'000</b>			
	<b>Nettoergebnis</b>		<b>125'000</b>		<b>60'000</b>		
<b>8790</b>	<b>Energie, übriges</b>	<b>125'000</b>		<b>60'000</b>			
	<b>Nettoergebnis</b>		<b>125'000</b>		<b>60'000</b>		
5060.00	E-Mobilität; Ladestationen/Leitungsbau	125'000		60'000			
<b>9</b>	<b>FINANZEN</b>	<b>95'000</b>	<b>5'252'000</b>		<b>14'278'000</b>	<b>2'360'052.61</b>	<b>8'807'008.16</b>
	<b>Nettoergebnis</b>	<b>5'157'000</b>		<b>14'278'000</b>		<b>6'446'955.55</b>	
<b>99</b>	<b>Nicht aufgeteilte Posten</b>	<b>95'000</b>	<b>5'252'000</b>		<b>14'278'000</b>	<b>2'360'052.61</b>	<b>8'807'008.16</b>
	<b>Nettoergebnis</b>	<b>5'157'000</b>		<b>14'278'000</b>		<b>6'446'955.55</b>	
<b>9999</b>	<b>Abschluss</b>	<b>95'000</b>	<b>5'252'000</b>		<b>14'278'000</b>	<b>2'360'052.61</b>	<b>8'807'008.16</b>
	<b>Nettoergebnis</b>	<b>5'157'000</b>		<b>14'278'000</b>		<b>6'446'955.55</b>	
6900.00	Aktivierte Ausgaben allgemeiner Haushalt						926'400.00
5900.00	Passivierte Einnahmen allgemeiner Haushalt	95'000				2'360'052.61	
6900.00	Aktivierte Ausgaben allgemeiner Haushalt		5'252'000		14'278'000		7'880'608.16

\* Sperrvermerk gemäss § 99 Abs. 4 GG: Die rechtskräftige Bewilligung der Stimmberechtigten steht noch aus.

Investitionsrechnung Finanzvermögen

Hauptaufgabenbereiche (Funktionale Gliederung)		Budget 2026		Budget 2025		Rechnung 2024	
		Ausgaben	Einnahmen	Ausgaben	Einnahmen	Ausgaben	Einnahmen
9630	Liegenschaften des Finanzvermögen	90'000		140'000			
9690	Mobilien und übrige Sachanlagen des Finanzvermögens					2'166'032.36	2'166'032.36
Total Ausgaben / Einnahmen		90'000	0	140'000	0	2'166'032.36	2'166'032.36
Nettoinvestitionen / Einnahmenüberschuss		0	90'000	0	140'000	0.00	0.00
Total		90'000	90'000	140'000	140'000	2'166'032.36	2'166'032.36

## Investitionsrechnung Finanzvermögen

Einzelkonten nach Funktionen		Budget 2026		Budget 2025		Rechnung 2024	
		Ausgaben	Einnahmen	Ausgaben	Einnahmen	Ausgaben	Einnahmen
<b>96</b>	<b>Vermögens- und Schuldenverwaltung</b>	<b>90'000</b>		<b>140'000</b>		<b>2'166'032.36</b>	<b>2'166'032.36</b>
	<b>Nettoergebnis</b>		<b>90'000</b>		<b>140'000</b>		
<b>9630</b>	<b>Liegenschaften des Finanzvermögens</b>	<b>90'000</b>		<b>140'000</b>			
7040.04	Stationsstrasse 4 - Umbau/Sanierung			140'000			
7040.05	Ersatz Fensterläden Dorfstrasse 32 Holz auf Alu	90'000					
<b>9690</b>	<b>Finanzvermögen, Übriges</b>					<b>2'166'032.36</b>	<b>2'166'032.36</b>
7590.00	Übertragung von übrigen Sachanlagen aus dem VV					2'166'032.36	
8090.00	Verkauf von übrigen Sachanlagen						1'069'425.00
8790.00	Übertragung von realisierten Verlusten aus übrigen						1'096'607.36
<b>99</b>	<b>Nicht aufgeteilte Posten</b>		<b>90'000</b>		<b>140'000</b>		
	<b>Nettoergebnis</b>	<b>90'000</b>		<b>140'000</b>			
<b>9999</b>	<b>Abschluss</b>		<b>90'000</b>		<b>140'000</b>		
8990.00	Zugang Sachanlagen FV		90'000		140'000		

# **Anhang zum Budget**



## Anhang

### Abschreibungen und Wertberichtigungen des Verwaltungsvermögens

Funktion / Sachgrp	Aufgabenbereich	Budget	Budget	Rechnung
		2026	2025	2024
		<b>3'193'000</b>	<b>2'985'800</b>	<b>2'189'866.23</b>
<b>0220</b>	<b>Allgemeine Dienste, übrige</b>	<b>54'800</b>	<b>25'100</b>	<b>25'686.56</b>
3300.60	Planmässige Abschreibungen Mobilien VV	5'100	5'100	5'018.50
3320.00	Planmässige Abschreibung Software	49'700	20'000	20'668.06
<b>0290</b>	<b>Verwaltungsliegenschaften, übrige</b>	<b>825'000</b>	<b>730'100</b>	<b>163'992.14</b>
3300.30	Planmässige Abschreibungen übrige Tiefbauten VV	5'900	5'900	5'864.84
3300.40	Planmässige Abschreibungen Hochbauten VV	723'400	645'200	128'571.75
3300.60	Planmässige Abschreibungen Mobilien VV	89'700	73'000	29'555.55
3320.00	Planmässige Abschreibung Software	6'000	6'000	0.00
<b>1110</b>	<b>Polizei</b>	<b>0</b>	<b>3'200</b>	<b>0.00</b>
3301.60	Ausserplanmässige Abschreibungen Mobilien VV	0	3'200	0.00
<b>1120</b>	<b>Verkehrssicherheit</b>	<b>5'300</b>	<b>9'300</b>	<b>0.00</b>
3300.10	Planmässige Abschreibungen Strassen und Verkehrswege VV	2'800	2'800	0.00
3300.90	Planmässige Abschreibungen übrige Sachanlagen VV	2'500	2'500	0.00
3320.90	Planmässige Abschreibungen übrige immaterielle Anlagen	0	4'000	0.00
<b>1400</b>	<b>Allgemeines Rechtswesen</b>	<b>0</b>	<b>3'100</b>	<b>0.00</b>
3320.90	Planmässige Abschreibungen übrige immaterielle Anlagen	0	3'100	0.00
<b>1409</b>	<b>Regionales Gemeindeammann- und Betreibungsamt</b>	<b>14'900</b>	<b>11'000</b>	<b>0.00</b>

3300.40	Planmässige Abschreibungen Hochbauten VV	14'900	11'000	0.00
<b>1500</b>	<b>Feuerwehr</b>	<b>112'500</b>	<b>112'500</b>	<b>101'328.92</b>
3300.40	Planmässige Abschreibungen Hochbauten VV	101'400	101'400	101'328.92
3300.60	Planmässige Abschreibungen Mobilien VV	8'000	8'000	0.00
3660.20	Planmässige Abschreibungen Investitionsbeiträge an Gemeinden und Zweckverbände	3'100	3'100	0.00
<b>1610</b>	<b>Militärische Verteidigung</b>	<b>800</b>	<b>800</b>	<b>775.10</b>
3300.30	Planmässige Abschreibungen übrige Tiefbauten VV	1'600	1'600	1'511.80
3300.40	Planmässige Abschreibungen Hochbauten VV	-800	-800	-736.70
<b>1620</b>	<b>Zivilschutz</b>	<b>500</b>	<b>500</b>	<b>0.00</b>
3660.20	Planmässige Abschreibungen Investitionsbeiträge an Gemeinden und Zweckverbände	500	500	0.00
<b>2120</b>	<b>Primarstufe 3-8</b>	<b>94'200</b>	<b>95'200</b>	<b>69'685.49</b>
3300.60	Planmässige Abschreibungen Mobilien VV	87'800	88'800	63'288.11
3320.00	Planmässige Abschreibung Software	6'400	6'400	6'397.38
<b>2170</b>	<b>Schulliegenschaften</b>	<b>857'800</b>	<b>829'800</b>	<b>803'414.38</b>
3300.10	Planmässige Abschreibungen Strassen und Verkehrswege VV	2'600	2'600	2'557.15
3300.30	Planmässige Abschreibungen übrige Tiefbauten VV	13'600	13'600	13'506.05
3300.40	Planmässige Abschreibungen Hochbauten VV	722'000	711'400	682'460.87
3300.60	Planmässige Abschreibungen Mobilien VV	98'300	80'900	83'678.19
3660.20	Planmässige Abschreibungen Investitionsbeiträge an Gemeinden und Zweckverbände	21'300	21'300	21'212.12
<b>2180</b>	<b>Tagesbetreuung</b>	<b>6'900</b>	<b>4'400</b>	<b>0.00</b>
3300.40	Planmässige Abschreibungen Hochbauten VV	6'900	4'400	0.00
<b>2190</b>	<b>Schulleitung</b>	<b>5'600</b>	<b>5'600</b>	<b>0.00</b>
3300.60	Planmässige Abschreibungen Mobilien VV	5'600	5'600	0.00
<b>2200</b>	<b>Sonderschulen</b>	<b>1'200</b>	<b>1'200</b>	<b>0.00</b>

3660.20	Planmässige Abschreibungen Investitionsbeiträge an Gemeinden und Zweckverbände	1'200	1'200	0.00
<b>3211</b>	<b>Schul- und Gemeindebibliothek</b>	<b>31'600</b>	<b>19'200</b>	<b>2'904.36</b>
3300.60	Planmässige Abschreibungen Mobilien VV	31'600	19'200	2'904.36
<b>3410</b>	<b>Sport</b>	<b>192'400</b>	<b>181'400</b>	<b>176'282.63</b>
3300.30	Planmässige Abschreibungen übrige Tiefbauten VV	24'600	24'600	24'582.80
3300.40	Planmässige Abschreibungen Hochbauten VV	34'000	23'000	22'906.76
3660.20	Planmässige Abschreibungen Investitionsbeiträge an Gemeinden und Zweckverbände	133'800	133'800	128'793.07
<b>3420</b>	<b>Freizeit</b>	<b>7'900</b>	<b>7'900</b>	<b>7'734.85</b>
3300.30	Planmässige Abschreibungen übrige Tiefbauten VV	4'700	4'700	4'619.23
3300.40	Planmässige Abschreibungen Hochbauten VV	200	200	142.84
3300.60	Planmässige Abschreibungen Mobilien VV	3'000	3'000	2'972.78
<b>5440</b>	<b>Jugendschutz</b>	<b>900</b>	<b>900</b>	<b>840.19</b>
3300.40	Planmässige Abschreibungen Hochbauten VV	900	900	840.19
<b>6150</b>	<b>Gemeindestrassen</b>	<b>616'800</b>	<b>558'700</b>	<b>490'019.71</b>
3300.10	Planmässige Abschreibungen Strassen und Verkehrswege VV	491'500	480'800	465'608.54
3300.60	Planmässige Abschreibungen Mobilien VV	89'300	59'900	24'411.17
3320.00	Planmässige Abschreibung Software	18'000	0	0.00
3320.90	Planmässige Abschreibungen übrige immaterielle Anlagen	18'000	18'000	0.00
<b>6210</b>	<b>Öffentliche Verkehrsinfrastruktur</b>	<b>15'500</b>	<b>15'500</b>	<b>10'922.12</b>
3300.10	Planmässige Abschreibungen Strassen und Verkehrswege VV	4'500	4'500	0.00
3660.00	Planmässige Abschreibungen Investitionsbeiträge an den Bund	11'000	11'000	10'922.12
<b>6220</b>	<b>Regional- und Agglomerationsverkehr</b>	<b>20'500</b>	<b>20'500</b>	<b>20'453.01</b>
3300.30	Planmässige Abschreibungen übrige Tiefbauten VV	20'500	20'500	20'453.01

<b>6401</b>	<b>Netzwerke (Gemeindebetrieb)</b>	<b>0</b>	<b>0</b>	<b>72'067.46</b>
3300.31	Planmässige Abschreibungen übrige Tiefbauten VV Eigenwirtschaftsbetriebe	0	0	72'067.46
<b>7100</b>	<b>Wasserversorgung (allgemein)</b>	<b>900</b>	<b>900</b>	<b>848.29</b>
3300.30	Planmässige Abschreibungen übrige Tiefbauten VV	900	900	848.29
<b>7101</b>	<b>Wasserwerk (Gemeindebetrieb)</b>	<b>148'400</b>	<b>165'900</b>	<b>136'959.08</b>
3300.31	Planmässige Abschreibungen übrige Tiefbauten VV Eigenwirtschaftsbetriebe	73'000	97'900	58'678.29
3300.61	Planmässige Abschreibungen Mobilien VV Eigenwirtschaftsbetriebe	39'300	39'200	39'210.68
3300.91	Planmässige Abschreibungen übrige Sachanlagen VV Eigenwirtschaftsbetriebe	2'500	5'600	5'540.73
3660.21	Planm. Abschreibungen Investitionsbeiträge Eigenwirtschaftsbetriebe an Gemeinden und Zweckverbände	33'600	23'200	33'529.38
<b>7201</b>	<b>Abwasserbeseitigung (Gemeindebetrieb)</b>	<b>77'100</b>	<b>85'900</b>	<b>50'337.01</b>
3300.31	Planmässige Abschreibungen übrige Tiefbauten VV Eigenwirtschaftsbetriebe	69'300	78'100	42'575.41
3300.91	Planmässige Abschreibungen übrige Sachanlagen VV Eigenwirtschaftsbetriebe	7'800	7'800	7'761.60
<b>7301</b>	<b>Abfallwirtschaft (Gemeindebetrieb)</b>	<b>12'800</b>	<b>12'800</b>	<b>0.00</b>
3300.41	Planmässige Abschreibungen Hochbauten VV Eigenwirtschaftsbetriebe	12'800	12'800	0.00
<b>7410</b>	<b>Gewässerverbauungen</b>	<b>30'100</b>	<b>42'600</b>	<b>31'741.93</b>
3300.20	Planmässige Abschreibungen Wasserbau VV	30'100	35'300	31'741.93
3300.30	Planmässige Abschreibungen übrige Tiefbauten VV	0	2'800	0.00
3300.31	Planmässige Abschreibungen übrige Tiefbauten VV Eigenwirtschaftsbetriebe	0	4'500	0.00
<b>7500</b>	<b>Arten- und Landschaftsschutz</b>	<b>1'300</b>	<b>1'300</b>	<b>0.00</b>
3300.30	Planmässige Abschreibungen übrige Tiefbauten VV	1'300	1'300	0.00
<b>7710</b>	<b>Friedhof und Bestattung</b>	<b>25'100</b>	<b>24'000</b>	<b>23'873.00</b>

3300.30	Planmässige Abschreibungen übrige Tiefbauten VV	23'700	22'600	22'501.66
3300.40	Planmässige Abschreibungen Hochbauten VV	1'400	1'400	1'371.34
<b>7900</b>	<b>Raumordnung</b>	<b>9'000</b>	<b>9'000</b>	<b>0.00</b>
3320.90	Planmässige Abschreibungen übrige immaterielle Anlagen	9'000	9'000	0.00
<b>8790</b>	<b>Energie, Übriges (allgemein)</b>	<b>23'200</b>	<b>7'500</b>	<b>0.00</b>
3300.60	Planmässige Abschreibungen Mobilien VV	23'200	7'500	0.00

Anhang

Abschreibungen und Wertberichtigungen des Verwaltungsvermögens / Zusammenzug

Bezeichnung	Sachkonto	Budget 2026	Budget 2025	Rechnung 2024
Abschreibungen VV		3'193'000	2'985'800	2'189'866.23
Abschreibungen Verwaltungsvermögen	33	2'988'500	2'791'700	1'995'409.54
Wertberichtigungen Darlehen VV	364	0	0	0.00
Wertberichtigungen Beteiligungen VV	365	0	0	0.00
Abschreibungen Investitionsbeiträge	366	204'500	194'100	194'456.69

## Anhang

### Finanzkennzahlen

	Budget 2026	Budget 2025	Rechnung 2024	
Anzahl Einwohner	5'730	5'680	5'690	
Steuerfuss	88%	91%	93%	
Steuerkraft pro Einwohner (eigene Berechnung)	0	0	3'388	Richtwerte
<b>Selbstfinanzierungsgrad</b>	<b>69%</b>	<b>18%</b>	<b>117%</b>	> 100 % ideal 80 - 100 % gut bis vertretbar 50 - 80 % problematisch < 50 % ungenügend
Anteil der Nettoinvestitionen, der aus eigenen Mitteln finanziert werden kann.				
<b>Zinsbelastungsanteil</b>	<b>-0.4%</b>	<b>-0.4%</b>	<b>-1.0%</b>	0 - 4 % gut 4 - 9 % genügend > 9 % schlecht
Anteil des laufenden Ertrags, welcher durch den Nettozinsaufwand gebunden ist.				
<b>Nettoverschuldungsquotient</b>	<b>68%</b>	<b>14%</b>	<b>-98%</b>	< 100 % gut 100 - 150 % genügend > 150 % schlecht
Anteil der direkten Steuern natürlicher und juristischer Personen, der erforderlich wäre, um die Nettoschuld abzutragen.				
<b>Nettoschuld I pro Einwohnerin und Einwohner</b>	<b>-2'003</b>	<b>-396</b>	<b>-3'117</b>	< 0 Fr. Nettovermögen 1 - 1'000 Fr. geringe Verschuldung 1'001 - 2'500 Fr. mittlere Verschuldung 2'501 - 5'000 Fr. hohe Verschuldung > 5'000 Fr. sehr hohe Verschuldung
Verschuldung pro Einwohnerin und Einwohner in Franken.				