

Jahresrechnung

2009

**Primarschulgemeinde
8906 Bonstetten**

Finanzvorstand:

Marianne Stocklin Truttmann
Im Wolfen 3, 8906 Bonstetten

Rechnungsführung:

Gemeindeverwaltung, 8906 Bonstetten
Reto Feuz

Inhaltsverzeichnis		Seite
1.	Termine / Abnahmen	01
2.	Übersicht	02 - 03
3.	Laufende Rechnung - Zusammenzug nach Arten	04
4.	Laufende Rechnung - Zusammenzug nach Funktionen	05
5.	Laufende Rechnung - Einzelkonti nach Funktionen	06 - 13
6.	Investitionsrechnung - Zusammenzug nach Arten	14
7.	Investitionsrechnung - Einzelkonten nach Funktionen	15
8.	Bilanzzusammenzug	16
9.	Bestandesrechnung per 31. Dezember 2009 (Detail)	17 – 20
10.	Einzelheiten zu den Vermögenswerten	21
11.	Einzelheiten zu den Schulden	22
12.	Abschreibungstabelle 2009	23
13.	Beteiligungsspiegel	24
14.	Gewährleistungsspiegel	25
15.	Verpflichtungskreditkontrolle	26
16.	Inventarveränderungen	27
17.	Rechnungsabschiede	28 -31
18.	Erläuterungen zur Jahresrechnung 2009	Anhang
19.	Finanzkennzahlen	Anhang

Primarschulgemeinde Bonstetten

Jahresrechnung 2009

Termine und Abnahmen:

Ablieferung an die Primarschulpflege	10.03.2010
Abnahmebeschluss der Primarschulpflege Bonstetten	23.03.2010
Ablieferung an die RPK Bonstetten	24.03.2010
Abnahmebeschluss der RPK Bonstetten	19.04.2010
Abnahmebeschluss der Gemeindeversammlung Bonstetten	08.06.2010

	RECHNUNG 2009		VORANSCHLAG 2009		RECHNUNG 2008	
	Soll	Haben	Soll	Haben	Soll	Haben
1. Laufende Rechnung						
Total Aufwand	6'865'093.39		7'033'000		6'247'964.00	
Total Ertrag		7'660'513.50		6'961'400		6'940'854.85
Aufwandüberschuss				71'600		
Ertragsüberschuss	795'420.11				692'890.85	
Total	7'660'513.50	7'660'513.50	7'033'000	7'033'000	6'940'854.85	6'940'854.85
2. Investitionen im Verwaltungsvermögen						
a) NETTOINVESTITIONEN						
Total Ausgaben	934'536.55		975'600		236'501.75	
Total Einnahmen						
Nettoinvestitionen		934'536.55		975'600		236'501.75
Einnahmenüberschuss						
Total	934'536.55	934'536.55	975'600	975'600	236'501.75	236'501.75
b) FINANZIERUNG I						
Nettoinvestitionen	934'536.55		975'600		236'501.75	
Einnahmenüberschuss						
Abschreibungen Verwaltungsvermögen		344'536.55		351'600		272'501.75
Abschreibungen Bilanzfehlbetrag						
Aufwandüberschuss der Laufenden Rechnung			71'600			
Ertragsüberschuss der Laufenden Rechnung		795'420.11				692'890.85
Finanzierungsfehlbetrag I				695'600		
Finanzierungsüberschuss I	205'420.11				728'890.85	
Total	1'139'956.66	1'139'956.66	1'047'200	1'047'200	965'392.60	965'392.60

	RECHNUNG 2009		VORANSCHLAG 2009		RECHNUNG 2008	
	Soll	Haben	Soll	Haben	Soll	Haben
3. Investitionen im Finanzvermögen						
a) NETTOVERÄNDERUNG						
Total Ausgaben						
Total Einnahmen						
Nettoveränderung						
Total	0.00	0.00	0	0	0.00	0.00
b) FINANZIERUNG II						
Nettoveränderung						
Finanzierungsfehlbetrag I			695'600			
Finanzierungsüberschuss I		205'420.11				728'890.85
Finanzierungsfehlbetrag II				695'600		
Finanzierungsüberschuss II	205'420.11				728'890.85	
Total	205'420.11	205'420.11	695'600	695'600	728'890.85	728'890.85
4. Bilanzübersicht						
Finanzvermögen	2'371'912.56				2'402'357.25	
Verwaltungsvermögen	3'011'000.00				2'421'000.00	
Fremdkapital		739'508.60				981'243.75
Verrechnungen		7'604.55				1'734.20
Spezialfinanzierungen						
Bilanzfehlbetrag/Eigenkapital		4'635'799.41				3'840'379.30
Total	5'382'912.56	5'382'912.56	0	0	4'823'357.25	4'823'357.25

Laufende Rechnung (nach Arten)		Rechnung 2009		Voranschlag 2009		Rechnung 2008	
		Aufwand	Ertrag	Aufwand	Ertrag	Aufwand	Ertrag
3	AUFWAND	6'865'093.39		7'033'000		6'247'964.00	
30	PERSONALAUFWAND	1'375'142.25		1'380'700		1'436'803.15	
31	SACHAUFWAND	1'028'474.64		1'146'700		933'968.30	
32	PASSIVZINSEN	28'099.20		50'700		37'201.10	
33	ABSCHREIBUNGEN	372'727.35		431'600		334'271.70	
35	ENTSCHÄDIGUNGEN AN ANDERE GEMEINWESEN	3'068'971.20		3'079'000		2'818'274.40	
36	BETRIEBS- UND DEFIZITBEITRÄGE	957'876.25		910'500		651'932.85	
39	INTERNE VERRECHNUNGEN	33'802.50		33'800		35'512.50	
4	ERTRAG		7'660'513.50		6'961'400		6'940'854.85
40	STEUERN		7'253'917.17		6'594'500		6'517'240.05
42	VERMÖGENSERTRÄGE		55'336.08		50'500		30'532.15
43	ENTGELTE		102'695.60		74'000		108'698.80
46	BEITRÄGE MIT ZWECKBINDUNG		214'762.15		208'600		248'871.35
49	INTERNE VERRECHNUNGEN		33'802.50		33'800		35'512.50
	Total Aufwand	6'865'093.39		7'033'000		6'247'964.00	
	Total Ertrag		7'660'513.50		6'961'400		6'940'854.85
	Aufwandüberschuss				71'600		
	Ertragsüberschuss	795'420.11				692'890.85	

Laufende Rechnung (nach Dienstabteilungen)		Rechnung 2009		Voranschlag 2009		Rechnung 2008	
		Aufwand	Ertrag	Aufwand	Ertrag	Aufwand	Ertrag
2	BILDUNG	6'032'530.79	149'328.35	6'145'600	112'000	5'483'711.60	188'856.90
	Saldo		5'883'202.44		6'033'600		5'294'854.70
3	KULTUR UND FREIZEIT	168'129.40	168'129.40	170'600	170'600	168'713.25	168'713.25
	Saldo						
4	GESUNDHEIT	21'665.90	0.00	36'500	0	23'521.45	0.00
	Saldo		21'665.90		36'500		23'521.45
9	FINANZEN UND STEUERN	642'767.30	7'343'055.75	680'300	6'678'800	572'017.70	6'583'284.70
	Saldo	6'700'288.45		5'998'500		6'011'267.00	
	Total Aufwand	6'865'093.39		7'033'000		6'247'964.00	
	Total Ertrag		7'660'513.50		6'961'400		6'940'854.85
	Aufwandüberschuss				71'600		
	Ertragsüberschuss	795'420.11				692'890.85	

Laufende Rechnung (nach Dienstbereichen)		Aufwand	Rechnung 2009 Ertrag	Aufwand	Voranschlag 2009 Ertrag	Aufwand	Rechnung 2008 Ertrag
2	BILDUNG	6'032'530.79	149'328.35	6'145'600	112'000	5'483'711.60	188'856.90
	Saldo		5'883'202.44		6'033'600		5'294'854.70
200	KINDERGARTEN	612'489.45	0.00	626'100	0	580'706.75	7'846.50
	Saldo		612'489.45		626'100		572'860.25
3020	Besoldungen, Kindergärtnerinnen	21'886.10		22'000		21'176.95	
3025	Heilpädagogische Schulung und DfF im Kindergarten	31'289.80		31'000		47'802.95	
3030	Sozialleistungen, AHV/ALV usw.	8'453.35		12'300		10'999.45	
3080	Vikariatskosten, Aushilfsentschädigungen	6'705.00		7'000		2'180.60	
3090	Allgemeiner Personalaufwand, Kurse, Verschiedenes	860.00		6'400		1'300.00	
3100	Lehrmittel und Spielmaterial	10'439.45		10'200		9'822.90	
3102	Drucksachen, Publikationen	84.00		300		121.40	
3111	Anschaffungen Mobiliar und übrige Einrichtungen	6'869.00		6'700		5'400.60	
3130	Betriebs- und Verbrauchsmaterial Kindergarten	9'457.45		10'800		10'115.75	
3150	Unterhalt Mobiliar und Einrichtungen	359.00		700		421.75	
3170	Spesen und Repräsentationskosten	32.60		300		0.00	
3171	Ausflüge und Veranstaltungen	849.10		2'500		3'004.20	
3188	Dienstleistungen Dritter	1'646.00		2'400		2'313.40	
3190	Allgemeiner Sachaufwand, Transporte Kindergarten	39.50		1'000		150.00	
3510	Beiträge an den Kanton (Besoldung Kindergärtnerinnen)	500'318.85		512'000		459'454.75	
3511	Vikariatskosten an den Kanton	13'200.25		0		6'442.05	
3650	Beiträge an private Institutionen	0.00		500		0.00	
4360	Rückerstattungen Dritter		0.00		0		5'473.50
4610	Staatsbeiträge		0.00		0		2'373.00
210	PRIMARSCHULE	2'460'791.71	31'110.00	2'463'200	27'000	2'326'033.44	29'234.50
	Saldo		2'429'681.71		2'436'200		2'296'798.94
3022	Dienstaltersgeschenke, Prämien	2'755.40		0		0.00	
3027	Zusatzstunden und Hausämter	142'247.15		131'000		177'561.50	
3028	EDV-Support	10'800.00		12'000		13'108.00	
3030	Sozialleistungen, AHV/ALV usw.	21'203.35		24'000		25'790.60	
3080	Vikariatskosten, Aushilfsentschädigungen	25'083.30		29'000		22'498.00	
3090	Allgemeiner Personalaufwand	20'195.15		26'000		16'141.30	

Laufende Rechnung (nach Dienstbereichen)		Rechnung 2009		Voranschlag 2009		Rechnung 2008	
		Aufwand	Ertrag	Aufwand	Ertrag	Aufwand	Ertrag
3101	Lehrmittel, Bücher, Kassetten, Sammlungen usw.	39'561.20		34'000		32'950.80	
3102	Schulmaterial, Hefte, Blöcke, Kopierpapier usw.	54'594.15		72'500		63'972.20	
3103	Fachliteratur	264.00		1'000		458.80	
3105	Lehrmittel Handarbeit	24'351.65		31'500		25'930.35	
3106	Material für Werken	8'505.25		11'000		7'193.84	
3108	Sammlung	1'545.85		3'000		367.35	
3111	Anschaffungen von Schulmobiliar und Geräten	19'065.00		22'000		42'171.80	
3112	Anschaffungen von übrigen Einrichtungen	0.00		0		3'156.00	
3150	Unterhalt von Mobiliar Geräten und Einrichtungen	20'105.10		23'000		16'955.50	
3161	Mieten und Benützungskosten von Maschinen und Geräten	23'139.85		22'500		22'254.00	
3170	Klassenkredite	12'054.85		11'200		10'827.15	
3171	Schulreisen, Exkursionen	7'123.80		12'000		9'267.90	
3172	Klassenlager, Skilager	56'040.05		74'000		54'414.10	
3173	Projektwochen	12'871.96		16'000		3'939.65	
3179	Spesenentschädigungen	0.00		1'000		0.00	
3190	Allgemeiner Sachaufwand (Pausenäpfel, Sporttag, Schülertransporte)	2'601.55		6'500		3'307.55	
3510	Beiträge an den Kanton (Besoldung Primarlehrer)	1'880'247.80		1'850'000		1'729'511.15	
3511	Vikariatskosten an den Kanton	47'957.30		20'000		17'210.90	
3520	Schulungskosten Asylkinder	28'478.00		30'000		27'045.00	
4360	Rückerstattungen Dritter		2'150.00		0		5'598.90
4362	Elternbeiträge (Skilager usw.)		28'960.00		27'000		23'493.20
4610	Staatsbeiträge		0.00		0		142.40
213	TAGESSTRUKTUREN	125'120.65	0.00	97'300	0	29'877.60	0.00
	Saldo		125'120.65		97'300		29'877.60
3110	Anschaffungen von Mobiliar und Einrichtungen	45'484.80		25'000		0.00	
3150	Unterhalt von Mobiliar, Geräten und Einrichtungen	238.35		0		0.00	
3160	Mieten und Benützungskosten	27'000.00		27'000		0.00	
3180	Dienstleistungen Dritter (Einführung, Beratung usw.)	1'389.75		15'500		0.00	
3650	Beitrag an private Institutionen (Mittagstisch etc.)	51'007.75		29'800		29'877.60	

Laufende Rechnung (nach Dienstbereichen)		Rechnung 2009		Voranschlag 2009		Rechnung 2008	
		Aufwand	Ertrag	Aufwand	Ertrag	Aufwand	Ertrag
214	MUSIKSCHULE	255'258.70	20'736.80	222'500	14'000	236'998.85	23'312.50
	Saldo		234'521.90		208'500		213'686.35
3026	Besoldungen, Musikunterricht	41'410.35		36'000		48'980.50	
3030	Sozialleistungen, AHV/ALV usw.	3'938.75		6'000		7'462.00	
3100	Lehrmittel Musikunterricht	454.80		1'500		1'635.05	
3130	Betriebs- und Verbrauchsmaterial	789.30		2'000		1'046.30	
3620	Beitrag Musikschule Knonaueramt	208'665.50		177'000		177'875.00	
4360	Rückerstattungen Dritter		20'736.80		14'000		23'312.50
217	SCHULLIEGENSCHAFTEN	691'917.09	22'855.45	721'500	6'500	593'564.35	9'827.05
	VERWALTUNGSVERMÖGEN						
	Saldo		669'061.64		715'000		583'737.30
3010	Besoldungen, Abwartspersonal	188'594.45		194'000		178'896.70	
3012	Dienstaltersgeschenke, Prämien	1'153.85		1'200		119.50	
3030	Sozialleistungen, AHV/ALV usw.	26'223.10		27'500		26'576.00	
3080	Aushilfsentschädigungen bei Grossreinigungen	15'548.90		19'000		21'054.20	
3090	Allgemeiner Personalaufwand, Weiterbildungskurse	3'756.60		1'300		2'723.00	
3110	Anschaffungen von Mobiliar und Geräten	69'268.26		61'500		27'886.25	
3120	Wasser, Energie, Heizmaterial	59'433.55		76'000		44'373.65	
3121	Betreiberkosten Holzschmelzeheizung	49'717.85		42'000		39'248.20	
3131	Betriebs- und Verbrauchsmaterial	16'113.20		14'000		13'175.00	
3140	Unterhalt Liegenschaften Verwaltungsvermögen	102'803.60		92'000		112'063.20	
3143	Unterhalt Aussenanlagen	49'907.43		62'000		35'404.70	
3150	Unterhalt Mobiliar und Geräte	5'558.35		4'000		3'147.45	
3160	Mieten und Benützungskosten von Räumlichkeiten usw.	74'755.00		93'000		58'463.00	
3170	Spesen und Repräsentationskosten	0.00		300		50.00	
3180	Verwaltung Stockwerkeigentum	1'903.00		2'700		1'903.00	
3181	Allgemeine Verwaltungskosten, Porti usw.	2'254.05		2'500		2'194.65	
3182	Sachversicherungsprämien	17'948.55		20'000		19'101.40	
3183	Abgaben und Gebühren (Kehricht usw.)	4'468.60		5'500		4'504.70	
3190	Allgemeiner Sachaufwand	2'258.75		3'000		2'679.75	
3650	Beiträge an private Institutionen und Vereine	250.00		0		0.00	
4343	Benützungsgebühren von Schulräumlichkeiten		3'810.00		2'200		3'765.00
4360	Rückerstattungen Dritter		19'045.45		4'300		6'062.05

Laufende Rechnung (nach Dienstbereichen)		Rechnung 2009		Voranschlag 2009		Rechnung 2008	
		Aufwand	Ertrag	Aufwand	Ertrag	Aufwand	Ertrag
218	VOLKSSCHULE ALLGEMEIN	154'118.39	5'401.50	172'700	7'000	190'148.80	6'012.80
	Saldo		148'716.89		165'700		184'136.00
3105	Schulbibliothek (Lehrer und Schüler)	2'247.00		4'800		1'795.30	
3184	Unfall- und Haftpflichtversicherungen	22'238.30		36'000		48'398.60	
3189	Examenkosten	10'869.74		12'000		9'190.45	
3190	Schultransporte Primarschule	6'190.20		2'500		18'531.80	
3510	Entschädigung an Kanton	8'716.00		9'000		8'260.00	
3520	Beiträge an die Gemeindebibliothek	102'475.45		105'400		103'622.65	
3650	Beiträge an private Institutionen	1'381.70		3'000		350.00	
4360	Rückerstattungen Dritter		5'401.50		7'000		6'012.80
219	SCHULVERWALTUNG	508'584.75	233.60	523'700	0	477'847.20	794.00
	Saldo		508'351.15		523'700		477'053.20
3001	Entschädigungen Schulpflege und Kommissionen	138'373.00		135'200		132'967.45	
3002	Tag- und Sitzungsgelder	23'707.00		28'000		27'125.00	
3011	Besoldungen, Sekretariat	84'866.15		89'000		66'022.70	
3030	Sozialleistungen, AHV/ALV usw.	23'072.00		20'000		21'039.50	
3090	Allgemeiner Personalaufwand, Geschenke, Kurse, usw.	10'636.85		14'000		7'662.65	
3101	Büromaterial	3'100.25		5'000		2'786.50	
3102	Drucksachen, Publikationen	25'219.10		22'500		22'461.60	
3103	Fachliteratur, Abonnemente	748.45		1'500		330.50	
3110	Anschaffungen von Mobiliar, Maschinen und Geräten	3'425.10		3'000		6'803.45	
3150	Unterhalt von Mobiliar, Maschinen und Geräten	8'474.30		7'500		8'221.00	
3170	Spesen und Repräsentationskosten	26.00		1'000		35.60	
3180	Dienstleistungen Dritter	30'812.80		39'000		32'521.90	
3188	Allgemeine Verwaltungskosten, Telefone, Porti usw.	14'314.65		14'000		20'634.45	
3190	Uebriger Sachaufwand	0.00		2'000		792.00	
3510	Beiträge an den Kanton (Besoldung Schulleiter)	98'538.25		96'500		94'317.90	
3512	Verwaltungskostenbeiträge an den Kanton	8'745.85		9'500		0.00	
3520	Entschädigung an Gemeinde für die Rechnungsführung	34'000.00		34'000		34'000.00	
3650	Beiträge an private Institutionen, Vereine	525.00		2'000		125.00	
4360	Rückerstattungen Dritter		233.60		0		794.00

Laufende Rechnung (nach Dienstbereichen)		Aufwand	Rechnung 2009 Ertrag	Aufwand	Voranschlag 2009 Ertrag	Aufwand	Rechnung 2008 Ertrag
220	SONDERSCHULUNG	1'224'250.05	68'991.00	1'318'600	57'500	1'048'534.61	111'829.55
	Saldo		1'155'259.05		1'261'100		936'705.06
3021	Besoldungen, Logopädie	119'455.05		104'900		84'636.25	
3023	Besoldungen, Deutsch für Fremdsprachige	87'749.45		45'000		78'168.65	
3025	Besoldungen, übriger Stützunterricht	135'684.25		158'500		207'146.55	
3026	Besoldungen, TUK	15'030.20		16'000		15'975.00	
3030	Sozialleistungen, AHV/ALV usw.	57'921.95		66'500		67'729.35	
3090	Allgemeiner Personalaufwand	2'309.85		9'000		3'687.50	
3107	Lehrmittel Sonderschulung	2'739.10		5'500		4'075.21	
3180	Dienstleistungen Dritter	10'491.95		20'000		15'357.00	
3510	Beiträge an den Kanton	83'982.60		195'000		122'566.05	
3520	Schulungskosten Asylkinder	20'767.00		20'000		15'576.00	
3620	Beiträge an Schulzweckverband	340'182.70		350'000		175'969.05	
3640	Beiträge an gemischtwirtschaftliche Unternehmungen	62'739.00		43'200		21'600.00	
3651	Beiträge an private Sonderschulen und Heime	285'196.95		285'000		236'048.00	
4330	Elternbeiträge an die Sonderschulkosten		7'942.00		7'000		8'122.00
4360	Rückerstattungen Dritter (IV-Beiträge usw.)		0.00		0		12'785.55
4610	Staatsbeiträge		61'049.00		50'500		90'922.00
3	KULTUR UND FREIZEIT	168'129.40	168'129.40	170'600	170'600	168'713.25	168'713.25
	Saldo						
300	KULTURFÖRDERUNG, SCHUL- UND GEMEINDEBIBLIOTHEK	168'129.40	168'129.40	170'600	170'600	168'713.25	168'713.25
	Saldo						
3001	Besoldungen Bibliothekkommission	85'682.95		86'000		81'254.50	
3030	Sozialleistungen AHV/ALV, usw.	5'981.70		6'600		6'066.05	
3090	Allgemeiner Personalaufwand, Kurse und Tagungen	1'752.10		2'800		2'071.40	
3101	Allgemeines Büromaterial	1'482.10		1'800		1'466.15	
3104	Anschaffungen von Büchern, Platten, Kassetten	22'350.65		23'300		22'519.35	
3110	Anschaffungen von Mobiliar und Geräten	2'807.20		2'500		3'125.65	
3150	Unterhalt an Mobilien und Geräten	6'606.70		5'000		8'100.70	
3180	Dienstleistungen Dritter	3'661.30		4'500		4'475.55	
3181	Allgemeine Verwaltungskosten, Telefone, Porti usw.	1'756.25		1'500		1'564.00	

Laufende Rechnung (nach Dienstbereichen)		Rechnung 2009		Voranschlag 2009		Rechnung 2008	
		Aufwand	Ertrag	Aufwand	Ertrag	Aufwand	Ertrag
3190	Allgemeiner Sachaufwand	2'245.95		2'800		2'557.40	
3920	Interne Verrechnung von Kapitalzinsen	3'802.50		3'800		5'512.50	
3930	Interne Verrechnung von Abschreibungen	30'000.00		30'000		30'000.00	
4340	Ausleihungen von Büchern, Kassetten, Spielen usw.		9'720.00		9'500		10'170.00
4360	Rückerstattungen Dritter		4'696.25		3'000		3'109.30
4620	Betriebsbeitrag Gemeinde an die Gemeindebibliothek		51'237.70		52'700		51'811.30
4621	Betriebsbeitrag Primarschule an die Gemeindebibliothek		102'475.45		105'400		103'622.65
4	GESUNDHEIT	21'665.90	0.00	36'500	0	23'521.45	0.00
	Saldo		21'665.90		36'500		23'521.45
460	SCHULGESUNDHEITSDIENST	21'665.90	0.00	36'500	0	23'521.45	0.00
	Saldo		21'665.90		36'500		23'521.45
3013	Besoldungen, Schularzt	2'600.00		4'000		2'680.00	
3014	Besoldungen, Schulzahnarzt	7'607.60		9'000		7'302.50	
3030	Sozialleistungen, AHV/ALV usw.	607.55		500		896.85	
3130	Verbrauchsmaterial für Schulgesundheitsdienst	1'828.10		1'000		603.90	
3180	Dienstleistungen Dritter	1'095.00		2'000		1'950.00	
3660	Beiträge an die Zahnbehandlungskosten	7'927.65		20'000		10'088.20	

Laufende Rechnung (nach Dienstbereichen)		Rechnung 2009		Voranschlag 2009		Rechnung 2008	
		Aufwand	Ertrag	Aufwand	Ertrag	Aufwand	Ertrag
9	FINANZEN UND STEUERN	642'767.30	7'343'055.75	680'300	6'678'800	572'017.70	6'583'284.70
	Saldo	6'700'288.45		5'998'500		6'011'267.00	
900	GEMEINDESTEUERN	297'334.85	7'309'161.55	306'200	6'644'500	280'982.55	6'547'122.00
	Saldo	7'011'826.70		6'338'300		6'266'139.45	
3290	Steuerskonti und Zinsausgaben	27'600.20		28'600		18'944.65	
3300	Abschreibungen und Erlasse von Steuern	28'190.80		80'000		61'769.95	
3520	Steuerbezugskosten usw.	241'543.85		197'600		200'267.95	
4000	Ordentliche Steuern Rechnungsjahr (V-Abrechnung)		5'844'029.70		5'700'000		5'779'509.40
4002	Ordentliche Steuern früherer Jahre (SR-Abrechnungen)		1'256'547.50		832'000		659'639.45
4004	Quellensteuer		172'062.90		94'000		147'490.95
4006	Aktive Steuerauscheidungen		145'349.60		120'000		95'463.25
4007	Passive Steuerauscheidungen (Ertragsminderung)		-201'040.65		-156'000		-162'420.70
4008	Pauschale Steueranrechnungen (Ertragsminderung)		-7'364.95		-3'000		-2'442.30
4009	Nach- und Strafsteuern		44'333.07		7'500		0.00
4210	Verzugszinsen aus Steuern		55'244.38		50'000		29'881.95
940	KAPITALDIENST	895.90	3'894.20	22'500	4'300	18'533.40	6'162.70
	Saldo	2'998.30			18'200		12'370.70
3180	Bankspesen, Gebühren	396.90		400		276.95	
3210	Zinsen auf kurzfristigen Schulden	292.75		100		0.00	
3220	Zinsen auf langfristigen Schulden	206.25		22'000		18'256.45	
4200	Zinseinnahmen, Kontokorrente usw.		91.70		500		650.20
4920	Passivzinsen, Interne Verrechnungen		3'802.50		3'800		5'512.50
990	ABSCHREIBUNGEN	344'536.55	30'000.00	351'600	30'000	272'501.75	30'000.00
	Saldo		314'536.55		321'600		242'501.75
3310	Ordentliche Abschreibungen auf dem Verwaltungsvermögen	336'536.55		343'600		272'501.75	
3320	Zusätzliche Abschreibungen auf dem Verwaltungsvermögen	8'000.00		8'000		0.00	

Laufende Rechnung (nach Dienstbereichen)		Rechnung 2009		Voranschlag 2009		Rechnung 2008	
		Aufwand	Ertrag	Aufwand	Ertrag	Aufwand	Ertrag
4930	Interne Verrechnung von Abschreibungen		30'000.00		30'000		30'000.00
	Total Aufwand	6'865'093.39		7'033'000		6'247'964.00	
	Total Ertrag		7'660'513.50		6'961'400		6'940'854.85
	Aufwandüberschuss				71'600		
	Ertragsüberschuss	795'420.11				692'890.85	

Investitionsrechnung (nach Arten)		Rechnung 2009		Voranschlag 2009		Rechnung 2008	
		Ausgaben	Einnahmen	Ausgaben	Einnahmen	Ausgaben	Einnahmen
5	INVESTITIONSAUSGABEN	934'536.55		975'600		236'501.75	
50	SACHGUETER	210'913.00		250'000		236'501.75	
56	INVESTITIONSBEITRÄGE	723'623.55		725'600		0.00	
	Total Investitionsausgaben	934'536.55		975'600		236'501.75	
	Total Investitionseinnahmen		0.00		0		0.00
	Nettoinvestition		934'536.55		975'600		236'501.75

Investitionsrechnung (nach Dienstbereichen)		Rechnung 2009		Voranschlag 2009		Rechnung 2008	
		Ausgaben	Einnahmen	Ausgaben	Einnahmen	Ausgaben	Einnahmen
2	BILDUNG	934'536.55	0.00	975'600	0	236'501.75	0.00
	Saldo		934'536.55		975'600		236'501.75
217	SCHULLIEGENSCHAFTEN VERWALTUNGSVERMÖGEN	910'913.00	0.00	950'000	0	236'501.75	0.00
	Saldo		910'913.00		950'000		236'501.75
5010.02	Sanierung Pausenplatz I + II	7'671.75		0		112'157.75	
5030.09	Anschluss KG/Pavillon an Fernheizung	0.00		0		82'052.25	
5030.21	Lüftung Mehrzweckraum III	0.00		0		42'291.75	
5030.22	Anschluss Fernheizung Schachen III	127'990.35		190'000		0.00	
5030.23	Sanierung Dusche Turnhalle	73'845.00		60'000		0.00	
5030.24	Aufstockung Pavillon	1'405.90		0		0.00	
5620.01	Investitionsbeitrag an Aussenanlagen der Sekundarschule	700'000.00		700'000		0.00	
220	SONDERSCHULUNG	23'623.55	0.00	25'600	0	0.00	0.00
	Saldo		23'623.55		25'600		
5620.01	Investitionsbeitrag an Schulzweckverband Bez. Affoltern a. A.	23'623.55		25'600		0.00	
	Total Investitionsausgaben	934'536.55		975'600		236'501.75	
	Total Investitionseinnahmen		0.00		0		0.00
	Nettoinvestition		934'536.55		975'600		236'501.75

Bestand Ende Vorjahr			Kapitalkonto		Bestand Ende Rechnungsjahr	
Aktiven	Passiven		Bilanzfehlbetrag	Eigenkapital	Aktiven	Passiven
4'823'357.25	982'977.95	Gesamtaktiven			5'382'912.56	
		Gesamtpassiven				747'113.15
		Kapitalkonto				
		Eigenkapital anfangs Rechnungsjahr		3'840'379.30		
		Bilanzfehlbetrag anfangs Rechnungsjahr				
		Abschreibung auf dem Bilanzfehlbetrag im Rechnungsjahr Kto 990.3330				
		Bewertungsgewinn/-verlust aus Neubewertung				
		Gesetzlich vorgeschriebene Verwendung des Rechnungsergebnisses:				
		Ertragsüberschuss Laufende Rechnung Fr.		795'420.11		
		Aufwandüberschuss Laufende Rechnung Fr.				
	3'840'379.30	Eigenkapital Ende Rechnungsjahr		4'635'799.41		4'635'799.41
		Bilanzfehlbetrag Ende Rechnungsjahr				
4'823'357.25	4'823'357.25				5'382'912.56	5'382'912.56

Bestandesrechnung		Bestand am 31.12.2008	Veränderungen		Bestand am 31.12.2009
			Zuwachs	Abgang	
1	AKTIVEN	4'823'357.25	559'555.31		5'382'912.56
10	FINANZVERMÖGEN	2'402'357.25		30'444.69	2'371'912.56
1000	Kasse	0.00	175.80		175.80
1000.01	Kasse Bibliothek	0.00	175.80		175.80
1002	Banken	437'062.30		348'184.14	88'878.16
1002.01	Bank-Kontokorrent ZKB 1121-0094.018	437'062.30		348'184.14	88'878.16
1011	Kontokorrent Politische Gemeinde	746'266.95		1'264.65	745'002.30
1011.01	Steuerverrechnungskonto Gem. Bonstetten	745'616.15		1'073.55	744'542.60
1011.02	Kontokorrent Stweg Dorfschulhaus	0.00	459.70		459.70
1011.03	Kontokorrent Mittagstisch	650.80		650.80	0.00
1012	Restanzen Steuern	1'023'745.00		190'715.90	833'029.10
1012.00	Restanzen Steuern 2000	0.00	28.75		28.75
1012.01	Restanzen Steuern 2001	0.00	257.70		257.70
1012.02	Restanzen Steuern 2002	896.15		431.00	465.15
1012.03	Restanzen Steuern 2003	6'770.80		4'458.05	2'312.75
1012.04	Restanzen Steuern 2004	15'526.45		13'992.80	1'533.65
1012.05	Restanzen Steuern 2005	17'511.70		6'873.55	10'638.15
1012.06	Restanzen Steuern 2006	142'931.30		120'126.45	22'804.85
1012.07	Restanzen Steuern 2007	167'615.20		60'897.25	106'717.95
1012.08	Restanzen Steuern 2008	671'963.00		570'259.35	101'703.65
1012.09	Restanzen Steuern 2009	0.00	586'566.50		586'566.50
1012.98	Restanzen Steuern 1998	132.85		132.85	0.00
1012.99	Restanzen Steuern 1999	397.55		397.55	0.00

Bestandesrechnung		Bestand am 31.12.2008	Veränderungen		Bestand am 31.12.2009
			Zuwachs	Abgang	
1015	Verschiedene Debitoren	4'378.80	4'724.25		9'103.05
1015.01	Debitoren-Guthaben	4'154.20	4'917.40		9'071.60
1015.02	Verrechnungssteuer-Guthaben	224.60		193.15	31.45
1022	Darlehen	0.00	600'000.00		600'000.00
1022.01	Gemeinde Bonstetten, Zins gem. Konto Postfinance	0.00	600'000.00		600'000.00
1030	Transitorische Aktiven	190'904.20		95'180.05	95'724.15
1030	Transitorische Aktiven	190'904.20		95'180.05	95'724.15
11	VERWALTUNGSVERMÖGEN	2'421'000.00	590'000.00		3'011'000.00
1141	Tiefbauten Verwaltungsvermögen	129'000.00		6'000.00	123'000.00
1141	Tiefbauten Verwaltungsvermögen	129'000.00		6'000.00	123'000.00
1143	Hochbauten	2'282'000.00		45'000.00	2'237'000.00
1143	Hochbauten Verwaltungsvermögen	2'282'000.00		45'000.00	2'237'000.00
1146	Mobilien	10'000.00		10'000.00	0.00
1146	Mobilien, Geräte, Maschinen	10'000.00		10'000.00	0.00
1162	Investitionsbeiträge an Gemeinden	0.00	651'000.00		651'000.00
1162	Investitionsbeiträge an Gemeinden	0.00	651'000.00		651'000.00
	Gesamtaktiven	4'823'357.25	559'555.31		5'382'912.56

Bestandesrechnung		Bestand am 31.12.2008	Veränderungen		Bestand am 31.12.2009
			Zuwachs	Abgang	
2	PASSIVEN	4'823'357.25	559'555.31		5'382'912.56
20	FREMDKAPITAL	981'243.75		241'735.15	739'508.60
2000	Diverse Kreditoren	570'908.70	138'639.80		709'548.50
2000.05	Verrechnungen Kreditoren	570'908.70	138'639.80		709'548.50
2006	Kontokorrent Passiv	335.05		44.95	290.10
2006.02	Kontokorrent Stweg Dorfschulhaus	335.05		335.05	0.00
2006.03	Kontokorrent Mittagstisch	0.00	290.10		290.10
2010	Kurzfristige Schulden	300'000.00		300'000.00	0.00
2010.04	Oberstufenschule Bonstetten, Darlehen vom 11.07.2007	300'000.00		300'000.00	0.00
2041	Rückstellungen der Investitionsrechnung	110'000.00		110'000.00	0.00
2041	Rückstellungen der Investitionsrechnung	110'000.00		110'000.00	0.00
2050	Transitorische Passiven	0.00	29'670.00		29'670.00
2050	Transitorische Passiven	0.00	29'670.00		29'670.00

Bestandesrechnung		Bestand am 31.12.2008	Veränderungen		Bestand am 31.12.2009
			Zuwachs	Abgang	
21	VERRECHNUNGEN	1'734.20	5'870.35		7'604.55
2189	Diverse Verrechnungen	1'734.20	5'870.35		7'604.55
2189.13	Verrechnungskonto Löhne	2'190.90	5'413.65		7'604.55
2189.99	VK, Bibliothek	-456.70	456.70		0.00
23	EIGENKAPITAL	3'840'379.30	795'420.11		4'635'799.41
2390	Eigenkapital	3'840'379.30	795'420.11		4'635'799.41
2390	Eigenkapital	3'840'379.30	795'420.11		4'635'799.41
	Gesamtpassiven	4'823'357.25	559'555.31		5'382'912.56

Kontengruppe 101 Guthaben einschliesslich Restanzen
Kontengruppe 102 Anlagen ohne Sachwertanlage / Konten 1023 - 1039

Einzelheiten zu den Vermögenswerten sofern sie nicht direkt aus der Bilanz ersichtlich sind

Bezeichnung	Verfall	Zinsfuss %	Zinstermin	Bestand Ende Vorjahr	Veränderungen im Rechnungsjahr	Bestand Ende Rechnungsjahr
<p>Die Einzelheiten zu den Vermögenswerten der Kontengruppe 101 sind vollumfänglich in der Bilanz auf der Seite 17 und 18 als Einzelpositionen ausgewiesen</p>						

Kontengruppe 202 Kontengruppe 204		Langfristige Schulden Rückstellungen – mit Hinweisen auf Verbuchung			Einzelheiten zu den Schulden sofern sie nicht direkt aus der Bilanz ersichtlich sind		
Bezeichnung		Verfall	Zinsfuss %	Zinstermin	Bestand Ende Vorjahr	Veränderungen im Rechnungsjahr	Bestand Ende Rech- nungsjahr
2010.04 Fester Vorschuss Oberstufenschule Bonstetten ab 16.07.2007			variabel	31.12.	300'000.00	- 300'000.00	0.00
<u>Rückstellungen:</u>							
2041	Pausenplatz I + II				110'000.00	- 110'000.00	0.00

Abschreibungstabelle 2009

Verwaltungsvermögen Konten 1140 - 1179	Buchwert Anfang Rechnungsjahr	Nettoinvesti- tionen Rechnungsjahr	Buchwert vor Abschreibung	%	Abschreibungen		Buchwert Ende Rechnungsjahr
					ordentliche	zusätzliche	
Tiefbauten, Primarschule	29'000.00	0.00	29'000.00	10	3'000.00	0.00	26'000.00
Hochbauten, Primarschule	2'282'000.00	203'241.25	2'485'241.25	10	248'241.25	0.00	2'237'000.00
Sanierung Pausenplatz I + II	100'000.00	7'671.75	107'671.75	10	10'671.75	0.00	97'000.00
Möblierung Lehrerzimmer Schachenmatten II	10'000.00	0.00	10'000.00	20	2'000.00	8'000.00	0.00
Investitionsbeiträge Sekundarschule	0.00	700'000.00	700'000.00	10	70'000.00	0.00	630'000.00
Investitionsbeiträge Schulzweckverband Affoltern a. A.	0.00	23'623.55	23'623.55	10	2'623.55	0.00	21'000.00
	2'421'000.00	934'536.55	3'355'536.55		336'536.55	8'000.00	3'011'000.00
Total Abschreibungen					344'536.55		

Beteiligungsspiegel 2009 - Einzelheiten

Name Sitz	Gesellschaftsform	Tätigkeitsgebiet	Nominalkapital (100%)	Eigentumsanteil	Stimmanteil Exekutive	Stimmanteil Legislative	Buchwert per 31.12.	Anschaffungswert	Rechnungsnorm	Spezifische Risiken
Privatrechtliche Unternehmen (nach OR)										
STWEG Altes Dorfschulhaus	Stockwerkeigentümergeinschaft			346/1000	33.33%		Verwaltungsvermögen		OR	keine
Öffentlich-rechtliche Unternehmen (nach Gemeindegesetz)										
Schulzweckverband	Zweckverband	Schulung Sonderpädagogik				5.26% 2/38-Stimmen			HRM	keine
Öffentlich-rechtliche Verträge										
Musikschule Knonaueramt	Verein	Musikschulung				4,35% 1/23-Stimme			HRM	keine
Ferienhaus Mörlialp	Verein	Betreibung eines Lagerhauses	135'000	1/7		14.29% 1/7-Stimmen	0.00	135'000.00	OR	Wertverlust der Liegenschaft

Gewährleistungsspiegel 2009 - Einzelheiten

Name Sitz	Eigentümer, wesentliche Miteigentümer	Zahlungsströme im Berichtsjahr	Angaben zu den gesicherten Leistungen (Art, Betrag, Verfall, Zinsangaben etc.)	Spezifische zusätzliche Angaben
Privatrechtliche Unternehmen (nach OR)				
Öffentlich-rechtliche Unternehmen (nach Gemeindegesetz)				
Öffentlich-rechtliche Verträge				
BVK, Personalvorsorge des Kantons Zürich, Zürich	Unselbständige Anstalt des Kantons Zürich		Vertraglicher Anschluss an die BVK; Nachschusspflicht im Falle einer Unterdeckung bei der Auflösung der BVK	
Weitere Verpflichtungen (Altlasten, Leasing, Public Private Partnership)				

Kreditbeschluss			Kreditkontrolle			
Datum und Organ	Bruttokredit B Nettokredit N	Konto-Nr./Kreditbezeichnung	Kumulierte Gesamtausgaben	Saldo/Restkredit + Kredit- Überschreitung -	Kumulierte Gesamteinnahmen	Abnahme der Abrechnung Datum und Organ
GV 10.06.2008	43'000.00	217.5030.21 Lüftung Mehrzweckraum III	42'291.75	+ 708.25		GV 09.06.2009
GV 10.06.2008	114'000.00	217.5010.02 Sanierung Pausenplatz I + II	119'829.50	- 5'829.50		GV 09.06.2009
GV 10.06.2008	104'715.00	217.5030.09 Anschluss KG/Pavillon an Fernheizung	82'052.25	+ 22'662.75		GV 09.06.2009
GV 09.06.2009	154'000.00	217.5030.22 Anschluss Schachen III an Fernheizung	127'990.35	+ 26'009.65		
GV 09.06.2009	60'000.00	217.5030.23 Sanierung Dusche Turnhalle	73'845.00	- 13'845.00		
GV 08.12.2009	680'000.00	217.5030.24 Aufstockung Pavillon	1'405.90	+ 678'594.10		

Jahresrechnung 2009

Inventarveränderungen 2009

Kontonummer		Beschreibung des Inventarobjektes	Gesamtwerte und Hinweise		
Bestandesrechnung	Verwaltungsrechnung		Kauf oder Erstellung (+)	Veräusserung / Uebertragung (-)	Inventar- nummer
	210.3111	6 MacBook	8'007.40		
	210.3111	1 MacBook	1'345.10		
	210.3111	Tischbohrmaschine	1'590.35		
	210.3111	5 Kinderbänke	1'030.00		
	217.3110	2 Flügeltürschränke	1'576.56		
	217.3110	2 Tische	2'048.70		
	217.3110	Rasenmäher	2'331.00		
	217.3110	Kochherd	1'680.00		
	217.3110	Teppichreiniger	5'511.85		
	217.3110	25 Tische	22'687.35		
	217.3110	45 Stühle	6'677.80		
	217.3110	Schneefräse, Fundumlauchte und Kabine für Rasentraktor	14'280.00		

Zu beachten: Bauten werden erst nach erstellter Gesamtrechnung in die Inventarveränderungsliste bzw. das Inventar aufgenommen

Abschied der Finanzverwaltung

Die Richtigkeit und Vollständigkeit der vorstehenden Jahresrechnung 2009 bestätigt:

Der Rechnungsführer: Reto Feuz



Bonstetten, 10.03.2010/rf

Erläuterungen zur Rechnung 2009 der Primarschulgemeinde Bonstetten

1. Allgemeine Bemerkungen

Die Rechnung der Primarschule schliesst im Rechnungsjahr 2009 mit einem Ertragsüberschuss von Fr. 795'420.11 ab. Im Voranschlag 2009 wurde ein Ausgabenüberschuss von Fr. 71'600.-- budgetiert. Der Ertragsüberschuss wird dem Eigenkapital zugewiesen. Somit erhöht sich das Eigenkapital auf Fr. 4'635'799.41.

2. Erläuterungen

Der Gesamtaufwand 2009 ist um Fr. 167'906.61 geringer als budgetiert. Gleichzeitig wurde ein um Fr. 699'113.50 höherer Gesamtertrag erwirtschaftet. Die weniger hohen Aufwändungen sind in verschiedenen Bereichen zu finden. Insgesamt betrachtet wurden die Budgetvorgaben eingehalten oder meist unterschritten. Die Mehreinnahmen betreffen vor allem höhere Steuereinnahmen.

Die grösseren Abweichungen gegenüber dem Voranschlag sind wie folgt begründet:

200 Kindergarten

Der Bereich Kindergarten schliesst unter dem Budget ab. Ab Anfang Schuljahr 2009/2010 laufen die Lohnkosten der Heilpädagogin über den Kanton (3510), weshalb die Lohnkosten in diesem Konto gegenüber dem Vorjahr angestiegen sind. Ein Dienstaltersurlaub wurde auf das Jahr 2010 verschoben. Insgesamt sind die Lohnkosten mit den Vikariatskosten wieder ausgeglichen und budgetkonform.

Bei den Personalaufwandkosten (3090) wurde das Budget Weiterbildungen nicht ausgeschöpft.

210 Primarschule

Dieser Bereich schliesst per Saldo nahezu budgetkonform ab. Die Kosten sind im Vergleich zum Vorjahr insgesamt gestiegen. Dabei ist zu berücksichtigen, dass ab August 2009 eine neue Klasse gebildet wurde und die Löhne der Heilpädagogen neu im Bereich der Primarschule angegliedert werden. Ein Dienstaltersgeschenk wurde im letzten Jahr budgetiert jedoch erst im 2009 ausbezahlt (3022). Ab anfangs Schuljahr gibt es ein Teilpensum mehr (3027). Die Vikariatskosten stiegen an, da die meisten Dienstaltersgeschenke in Form von Urlaub bezogen wurden und wir zudem einige krankheitsbedingte Ausfälle zu bezeichnen hatten. Die Wiedereinführung der Handarbeit in den 5. und 6. Klassen wurde vorerst verschoben. Diese Kosten fielen nicht an und somit wurde ein Teil der nicht budgetierten Kosten der neuen 1. Klasse ausgeglichen.

Die übrigen Aufwände bewegen sich im Rahmen des Budgets oder schliessen wie im Vorjahr ab.

213 Tagesstrukturen

Die Eröffnung des Hortes hat einige finanzielle Veränderungen in diesem Bereich bewirkt. Bei der Einrichtung in den Räumlichkeiten des Oberstufenschulhauses ergaben sich nicht berücksichtigte Ausgaben. Aus Hygienegründen musste der Teppich im Hort mit einem Bodenbelag ersetzt werden. Die Erweiterung des Mittagstisches erforderte die Anschaffung von zusätzlichen Tischen und Stühlen. Der Mittagstisch ist gleich gut ausgelastet wie bisher. Die Auslastung des Hortes entspricht jedoch vorerst noch nicht den Erwartungen.

214 Musikschule

Ein weiterer Grundmusikschulekurs für die neue 1. Klasse und zusätzliche SchülerInnen, welche den Instrumentalunterricht besuchen, begründen die Mehrkosten in diesem Bereich.

217 Schulliegenschaften/Verwaltungsvermögen

Es gibt Abweichungen im positiven und negativen Bereich, welche jedoch insgesamt einen geringeren Aufwand ausweisen. Zu erwähnen ist das Konto Unterhalt Aussenanlagen (4143). Die Sanierung des Verbindungsweges zwischen Schachenmatten I und II wurde auf das nächste Jahr verschoben. Dafür mussten Umgebungsarbeiten ausgeführt und neue Platten beim Aussenspielplatz im Kindergarten Bodenfeld angebracht werden. Zusätzlich wurde der Spielplatz beim Kindergarten Dorf eingezäunt. Die Uebergabe der Turnhalle der Sekundarschule zur alleinigen Benutzung erfolgte später als geplant und somit fielen weniger Mietkosten an (3160).

218 Volksschule allgemein

Ab Kalenderjahr 2008 entfallen die Versicherungsanteile für die Kindergärtnerinnen, da sie neu beim Kanton angestellt sind. Die definitiven Abrechnungen der Versicherungen vom 2008 sind in der Rechnung 2009 in Abzug gebracht worden (3184). Ab Beginn Schuljahr 2009/2010 fallen erneut Transportkosten für den Schulbus an (3190).

219 Schulverwaltung

Der Aufwand fiel insgesamt weniger hoch aus mit geringen Abweichungen in verschiedenen Konten.

220 Sonderschulung

Die Sonderschulung schliesst deutlich unter den erwarteten Kosten ab. Einsparungen ergab es durch höhere Staatsbeiträge als budgetiert. Die Umsetzung der sonderpädagogischen Verordnung hatte einen Pensenabbau der Heilpädagogen zur Folge. Zusätzlich wurden ab August die Löhne im Bereich der Primarschule verbucht. Mehrkosten ergaben sich im DaZ (Deutsch für Fremdsprachige) infolge Zuzugs von Kindern.

300 Kulturförderung, Schul- und Gemeindebibliothek

Die Abweichungen gleichen sich mehrheitlich aus und ergeben insgesamt etwas geringere Gemeindebeiträge.

460 Schulgesundheitsdienst

Es wurden weniger Beiträge an Zahnbehandlungskosten geleistet (3660), womit die geringeren Kosten in diesem Bereich begründet sind.

900 Gemeindesteuern

Der saldierte Wert ergibt höhere Erträge. Für detaillierte Angaben verweisen wir auf die Erläuterungen zur Jahresrechnung 2009 der Politischen Gemeinde.

940 Kapitaldienst

Durch den positiven Abschluss der Rechnung 2009 hat die Primarschule zurzeit keine Schulden mehr, was den geringen Zinsaufwand begründet.

990 Abschreibungen

Da die Gesamtkosten der Investitionen geringer sind, vermindert sich der Abschreibungsaufwand entsprechend.

Bonstetten, 17. März 2010 / Erläuterungen zur Jahresrechnung 2009 PS

Selbstfinanzierungsgrad

Primarschulgemeinde						Kennziffer
Selbstfinanzierungsgrad						
	Rechnung 2006	Rechnung 2007	Rechnung 2008	Rechnung 2009	Budget 2010	
Ergebnis Laufende Rechnung ¹⁾	290'627	357'545	692'891	795'420	-508'600	
+ Abschreibungen ²⁾	330'605	344'500	334'272	372'727	423'000	
+ Einlagen in Spezialfinanz. ³⁾	0	0	0	0	0	
- Entnahmen aus Spez.finanz. ⁴⁾	-0	-0	-0	-0	-0	
Cashflow	621'232	702'045	1'027'163	1'168'147	-85'600	
Nettoinvestitionen V V ⁵⁾	53'714	103'069	236'502	934'537	680'000	
Nettoinvestitionen F V ⁶⁾	0	0	0	0	0	
Total Nettoinvestitionen	53'714	103'069	236'502	934'537	680'000	
	Rechnung 2006	Rechnung 2007	Rechnung 2008	Rechnung 2009	Budget 2010	
Selbstfinanzierungsgrad	100	100	100	100	0	

Grundlagen:

¹⁾ Vorschlag/Defizit (-eingeben) LR

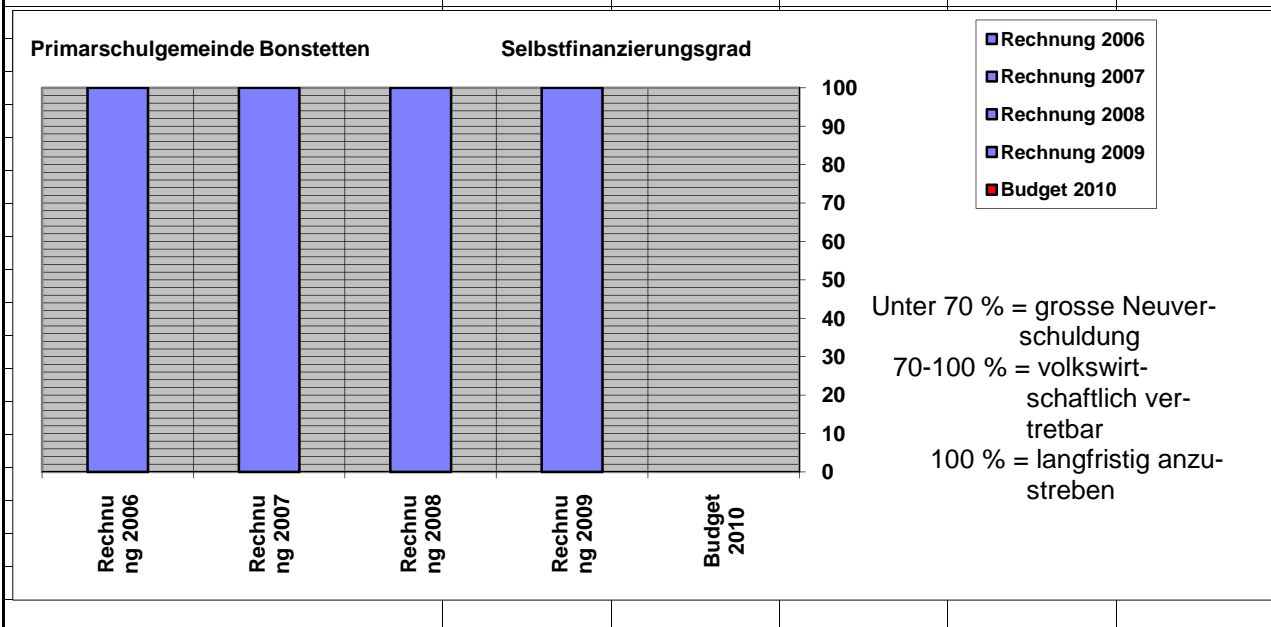
⁴⁾ Laufende Rechnung: Kostenart 48x.xx

²⁾ Laufende Rechnung: Kostenart 33x.xx

⁵⁾ Investitionsrechnung: Ausgaben minus Einnahmen

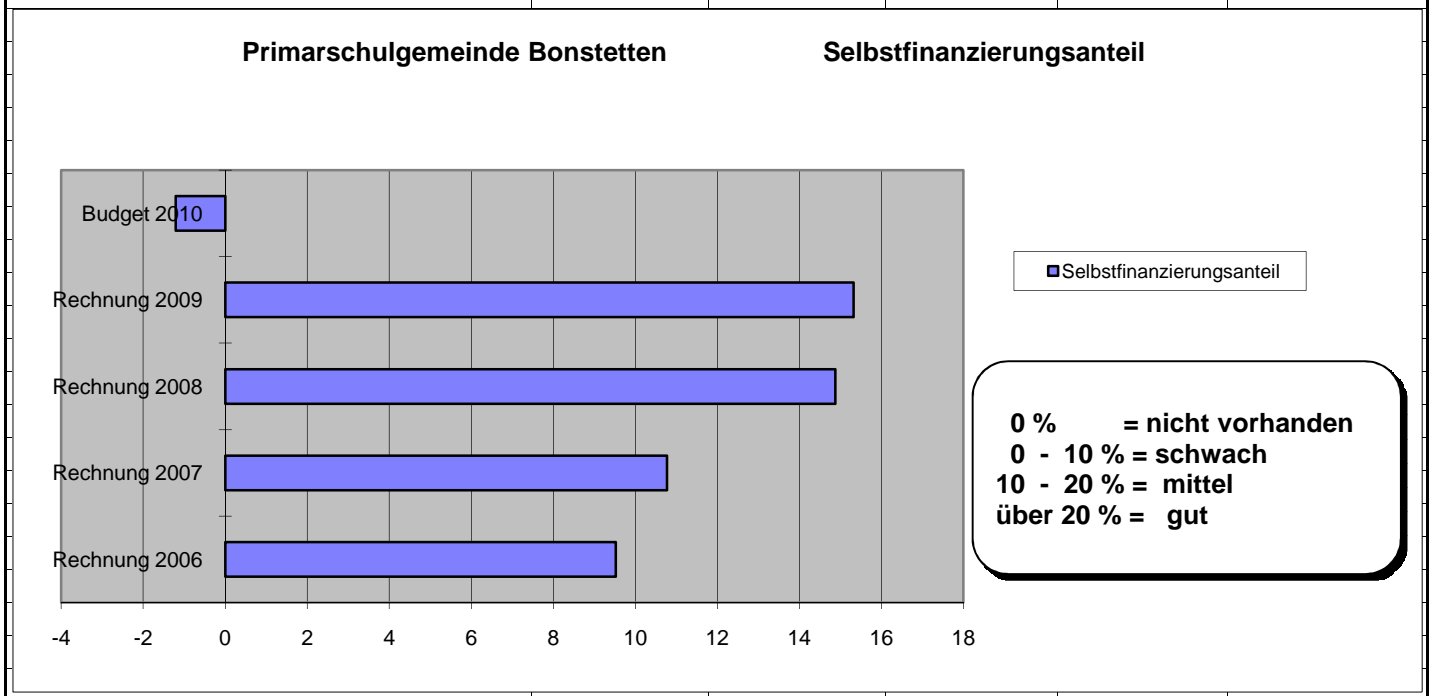
³⁾ Laufende Rechnung: Kostenart 38x.xx

⁶⁾ Muss in der Bilanz (Finanzvermögen) ermittelt werden



Selbstfinanzierungsanteil

Primarschulgemeinde	KENNZIFFER				
Selbstfinanzierungsanteil					
	Rechnung 2006	Rechnung 2007	Rechnung 2008	Rechnung 2009	Budget 2010
Ergebnis laufende Rechnung ¹⁾	290'627	357'545	692'891	795'420	-508'600
+ Abschreibungen ²⁾	330'605	344'500	334'272	372'727	423'000
+ Einlagen Spezialfinanzierungen ³⁾	0	0	0	0	0
- Entnahmen Spezialfinanzierungen ⁴⁾	0	0	0	0	0
Selbstfinanzierung (Cashflow)	621'232	702'045	1'027'163	1'168'147	-85'600
Ertrag ⁵⁾	6'561'972	6'554'520	6'940'855	7'660'514	7'124'000
-Durchlaufende Beträge/ Int. Verrechn. ⁶⁾	-37'763	-36'600	-35'513	-33'803	-32'600
- Entnahmen aus Spezialfinanzierungen ⁷⁾	-0	-0	-0	-0	-0
Nettoertrag	6'524'209	6'517'920	6'905'342	7'626'711	7'091'400
	Rechnung 2006	Rechnung 2007	Rechnung 2008	Rechnung 2009	Budget 2010
Selbstfinanzierungsanteil	10	11	15	15	-1
Grundlagen					
¹⁾ Vorschlag/Defizit (- eingeben)			⁵⁾ Laufende Rechnung: Kostenart 4		
²⁾ Laufende Rechnung: Kostenart 33x.xx			⁶⁾ Laufende Rechnung: Kostenart 47x.xx und 49x.xx		
³⁾ Laufende Rechnung: Kostenart 38x.xx			⁷⁾ Laufende Rechnung: Kostenart 48x.xx		
⁴⁾ Laufende Rechnung: Kostenart 48x.xx					

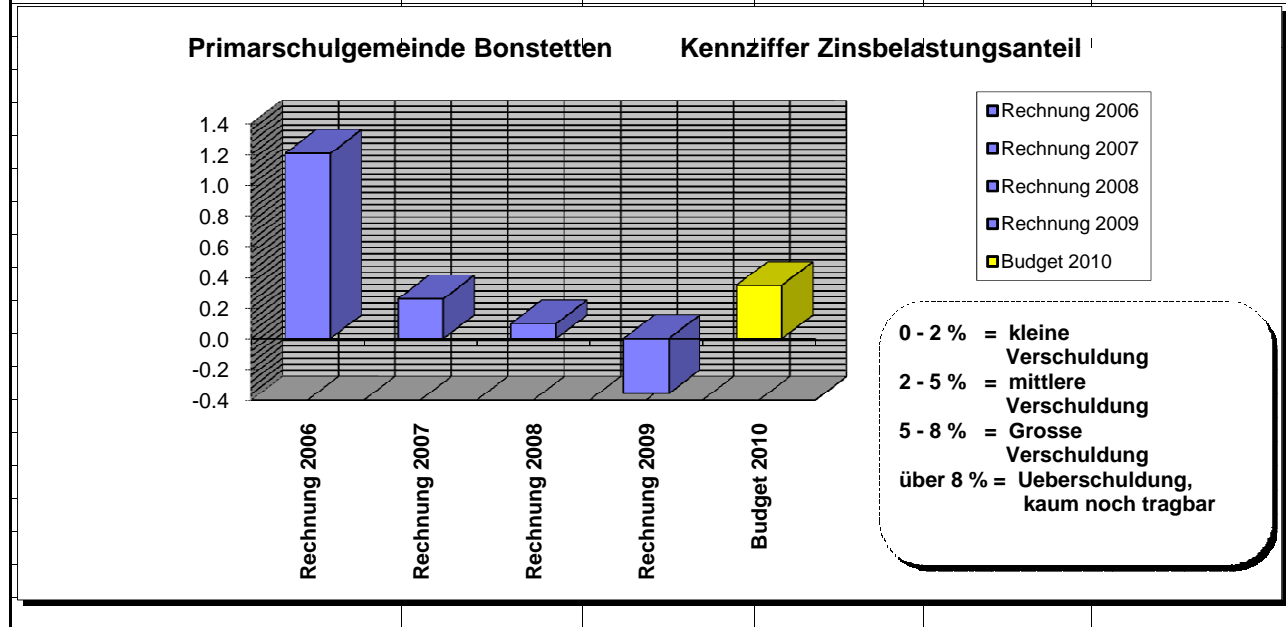


Zinsbelastungsanteil

Primarschule	KENNZIFFER				
Zinsbelastungsanteil	Rechnung 2006	Rechnung 2007	Rechnung 2008	Rechnung 2009	Budget 2010
Passivzinsen ¹⁾	114'021	53'833	37'201	28'099	55'100
- Vermögensertrag ²⁾	-35'387	-37'017	-30'532	-55'336	-30'500
+ Unterhalt Liegenschaften FV ³⁾	0	0	0	0	0
Zinsbelastung	78'634	16'816	6'669	-27'237	24'600
Ertrag ⁴⁾	6'561'972	6'554'520	6'940'855	7'660'514	7'124'000
- Verrechnungen ⁵⁾	-37'763	-36'600	-35'513	-33'803	-32'600
- Fondsentnahmen ⁶⁾	-0	-0	-0	-0	-0
Nettoertrag	6'524'209	6'517'920	6'905'342	7'626'711	7'091'400
Zinsbelastungsanteil	1	0	0	0	0

Grundlagen:

¹⁾ Laufende Rechnung: Kostenart 32x ⁴⁾ Laufende Rechnung: Kostenart 4
²⁾ Laufende Rechnung: Kostenart 42x ⁵⁾ Laufende Rechnung: Kostenart 47x.xx und 49x.xx
³⁾ Laufende Rechnung: 942.300.xx bis 942.329.99 ⁶⁾ Laufende Rechnung: Kostenart 48x.xx



Kapitaldienstanteil

Primarschule	KENNZIFFER				
Kapitaldienstanteil					
	Rechnung 2006	Rechnung 2007	Rechnung 2008	Rechnung 2009	Budget 2010
Passivzinsen ¹⁾	114'021	53'833	37'201	28'099	55'100
+ Abschreibungen V V ²⁾	330'605	344'500	334'272	372'727	423'000
- Vermögensertrag ³⁾	-35'387	-37'017	-30'532	-55'336	-30'500
+ Unterhalt Liegenschaften FV ⁴⁾	0	0	0	0	0
Kapitaldienst	409'239	361'316	340'941	345'490	447'600
Ertrag ⁵⁾	6'561'972	6'554'520	6'940'855	7'660'514	7'124'000
- Durchl.Beträge/Int. Verrechn. ⁶⁾	-37'763	-36'600	-35'513	-33'803	-32'600
- Entnahmen Spez.finanz'gen ⁷⁾	-0	-0	-0	-0	-0
Nettoertrag	6'524'209	6'517'920	6'905'342	7'626'711	7'091'400
	Rechnung 2006	Rechnung 2007	Rechnung 2008	Rechnung 2009	Budget 2010
Kapitaldienstanteil	6	6	5	5	6

Grundlagen

¹⁾ Laufende Rechnung: Kostenart 32x.xx

²⁾ Laufende Rechnung: Kostenart 33x.xx

³⁾ Laufende Rechnung: Kostenart 42x.xx

⁴⁾ Laufende Rechnung: 942.300.xx bis 942.329.99

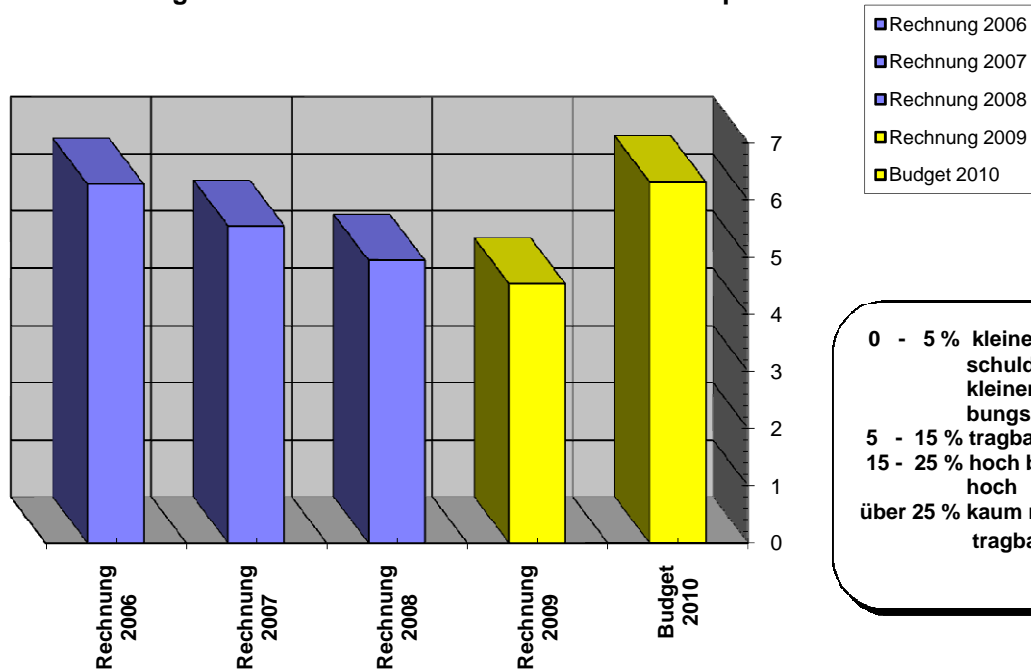
⁵⁾ Laufende Rechnung: Kostenart 4

⁶⁾ Laufende Rechnung: Kostenart 47x.xx und 49x.xx

⁷⁾ Laufende Rechnung: Kostenart 48x.xx

Primarschulgemeinde Bonstetten

Kapitaldienstanteil



Kapitalflussrechnung

Primarschulgemeinde	KAPITALFLUSSRECHNUNG				
	Rechnung 2006	Rechnung 2007	Rechnung 2008	Rechnung 2009	Budget 2010
Ergebnis der Laufenden Rechnung ¹⁾	290'627	357'545	692'891	822'420	-508'600
+ Einlagen Spezialfinanzierungen ²⁾	0	0	0	0	0
- Entnahmen Spezialfinanzierung ³⁾	-0	-0	-0	-0	-0
+ Abschreibungen ⁴⁾	330'605	344'500	334'272	372'727	423'000
- Aufwertungen ⁵⁾	-0	-0	-0	-0	-0
Cashflow	621'232.00	702'045.00	1'027'163.00	1'195'147.46	-85'600.00
- Nettoinvestitionen VV/FV ⁶⁾	-0	-103'069	-236'502	-934'537	-680'000
+Überschuss Investitionseinnahmen ⁷⁾	0	0	0	0	0
+ Verflüssigungen ⁸⁾	0	0	0	0	0
- Schuldentilgung ⁹⁾	-0	-0	-0	-0	-0
Finanz.fehlbetrag (-)/-überschuss	621'232.00	598'976.00	790'661.00	260'610.91	-765'600.00
	Rechnung 2006	Rechnung 2007	Rechnung 2008	Rechnung 2009	Budget 2010

